



## **1.-Datos generales.**

1.1.-Relaciones de conectividad, accesibilidad y movilidad urbana de la zona de actuación (Polígono Hábitat o Zona de intervención Preventiva) con la localidad.

1.1.1.-A través de Vialidades Primarias.

1.1.2.-A través de Rutas de transporte.

## **1.2.-Relaciones de conectividad, accesibilidad y movilidad urbana de la zona de actuación (Polígono Hábitat o Zona de Intervención Preventiva) con la localidad.**

1.2.1.-A través de vialidades primarias.

1.2.2.-A través de rutas de transporte.

## **1.3.-Principales actividades económicas y su relación entre la localidad y la zona de actuación**

1.3.1.-Concentración y relación de las principales actividades laborales (Polígono Hábitat o Zona de Intervención Preventiva).

1.3.2.-Concentración y relación de las principales actividades de servicios.

1.4.-delimitación del área a intervenir.

## **2.-Características del área y/o zona de actuación.**

2.1.-Datos sociodemográficos y del entorno de la localidad, zona de actuación y área a intervenir.

**2.2.-**Datos delictivos de la zona de actuación.

**2.3.-**Plano de déficit de Agua Potable de la zona de actuación

2.3.1.-Plano de cobertura de agua potable del área de intervención.

**2.4.-**Plano de déficit de drenaje de la zona de actuación.

2.4.1.-Plano de cobertura de drenaje sanitario y pluvial del área de intervención.

**2.5.-**Plano de déficit de electricidad de la zona de actuación.

**2.6.-**Plano de déficit de alumbrado público de la zona de actuación.

2.6.1.-Plano de cobertura de alumbrado público del área de intervención.

**2.7.-**Plano de déficit de banquetas de la zona de actuación.

2.7.1.-Plano de cobertura de banquetas del área de intervención.

**2.8.-**Plano de déficit de rampas peatonales de la zona de actuación.

**2.9.-**Plano de déficit Pavimento de calles de la zona de actuación.

2.9.1.-Plano de cobertura de pavimento de calles del área de intervención.

**2.10.-**Plano de equipamiento urbano de la zona de actuación.

2.10.1.-Plano complementario de equipamiento urbano del área de intervención

2.10.2.-Plano de equipamiento urbano apto para desarrollar acciones sociales en el área de intervención

2.10.3.-Tabla de equipamiento urbano apto para desarrollar acciones sociales

**2.11.-**Plano de inseguridad del área de intervención.

**2.12.**-Plano de flujos peatonales y rutas de movilidad no motorizada del área de Intervención.

**2.13.**-Plano de rutas de transporte del área de intervención

**2.14.**-Plano de ubicación de predios baldíos e inmuebles abandonados del área de Intervención

**2.15.**-Plano de obras realizadas con programa Hábitat de la zona de actuación

### **3.-Identificación de la Problemáticas.**

3.1.-Identificación y descripción de las problemáticas sociales y/o asociadas al entorno urbano.

### **4.-Propuesta priorizada de obras y acciones.**

4.1.-Propuesta de acciones de desarrollo social y comunitario.

4.2.-Propuesta de obras de mejoramiento del entorno urbano.

4.3.-Propuesta de acciones de promoción del desarrollo urbano

4.4.-Resumen de obras y acciones con montos del Plan de Acción Integral.

### **5.-Georreferenciación de obras y acciones del Plan de Acción Integral.**

5.1.-Plano de ubicación de las acciones sociales.

5.2.-Plano de ubicación de las obras de mejoramiento del entorno urbano.

Plan de acción integral del polígono HÁBITAT 14066301PA01 CUITZEO ( LA ESTANCIA)

Municipio: Poncitlán Entidad Federativa: Jalisco

Asentamiento: urbano

Fecha de elaboración: 23/04/2014 Responsable de llenado:

CLEMENTE LOMELI FLORES

RAFAEL ALEJANDRO FREGOSO ROCHA

## Datos generales

Plan de acción integral del polígono HÁBITAT VIP 14066301  
Localidad: Cuitzeo (La Estancia)

Municipio: Poncitlán

Entidad Federativa: Jalisco

Asentamiento: urbano

Fecha de elaboración: 23/04/2014

Responsable de llenado:

CLEMENTE LOMELI FLORES

RAFAEL ALEJANDRO FREGOSO ROCHA

# 1.1.- Relaciones Urbanas

## 1.1.1.- a través de vialidades



**Poncitlan**  
*Compromiso de Todos*  
GOBIERNO MUNICIPAL 2012 - 2015



public\_14066\_vial\_prim\_sec

Por defecto

PRIMER ORDEN

SEGUNDO ORDEN


14066\_VIP.shp

traza\_urbana\_jal\_14066.shp


## 1.1.2.- A través de rutas de transporte

SEDATU  
SECRETARÍA DE DESARROLLO  
AGRIARIO, TERRITORIAL Y URBANO



 public\_14066\_trans\_pub

 14066\_VIP.shp

 traza\_urbana\_jal\_14066.shp

## 1.2.- Relaciones urbanas

### 1.2.1.- A través de vialidades

SEDATU  
SECRETARÍA DE DESARROLLO  
AGRIARIO, TERRITORIAL Y URBANO



public\_14066\_vial\_prim\_sec

Por defecto

PRIMER ORDEN

SEGUNDO ORDEN

14066\_VIP.shp


traza\_urbana\_jal\_14066.shp





## 1.2.2.- A través de rutas de transporte

**SEDATU**  
SECRETARÍA DE DESARROLLO  
AGRIARIO, TERRITORIAL Y URBANO



 public\_14066\_trans\_pub

 14066\_VIP.shp

 traza\_urbana\_jal\_14066.shp

## 1.3.- Actividades económicas

### 1.3.1.- Concentración de actividades laborales

**SEDATU**  
SECRETARÍA DE DESARROLLO  
AGRIARIO, TERRITORIAL Y URBANO



public\_14066\_act\_lab



Sector Primario

Sector Secundario

Sector Terciario

traza\_urbana\_jal\_14066.shp

### 1.3.2.- Concentración de actividades de servicio



## 1.4.- Delimitación del área a intervenir

**SEDATU**  
SECRETARÍA DE DESARROLLO  
AGRARIO, TERRITORIAL Y URBANO



14066\_VIP.shp

traza\_urbana\_jal\_14066.shp

## 2.- Características del área

### 2.1.- Datos socio demográficos y del entorno

#### Localización

El polígono Hábitat Cuitzeo se ubica al este de municipio de Poncitlán, colinda con el municipio de Ocotlán y sus coordenadas son las siguientes:

102°47'16.23''

20°21'16.74'' N

o elevación 1534m

En el mapa No. 1 se muestra la macro localización del polígono Hábitat Cuitzeo de Poncitlán.

#### Población

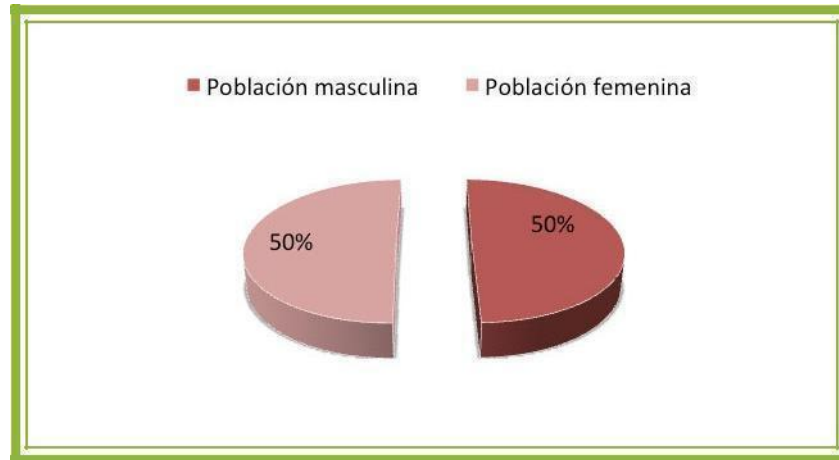
Según datos del censo de población y vivienda 2010 de INEGI en el polígono Hábitat Cuitzeo habitan 2947 personas de las cuales el 50% son hombres y el otro 50% son mujeres.

**Cuadro 1. Población total**

Población	
<b>Población masculina</b>	1465
<b>Población femenina</b>	1482
<b>Población total</b>	2947

En el mapa no. 2 se describe gráficamente la distribución población que habita en el polígono, las áreas sombreadas con rojo son las de mayor densidad población, en ellas habitan entre 275 y 340 personas, mientras que en las zonas sombreadas con color amarillo habitan solo entre 0 y 60 individuos.

**Gráfica 1. Población total por sexo**



**Fuente:** elaboración propia con datos del censo de población y vivienda 2010, INEGI

En cuanto a la distribución población por edades el polígono Hábitat Cuitzeo, se conforma de la siguiente manera:

La población de entre 6 y 11 años de edad que vive en el polígono es de 407 habitantes, de los cuales el 48% son hombres y el 52% restante son

## Datos delictivos zona de actuación

# Seguridad Pública

La seguridad pública se ha transformado en una de las inquietudes centrales de gobiernos y de la sociedad, no sólo en México sino en la mayor parte del mundo. Diversas razones han contribuido a esta consecuencia: aumento de las tasas de incidencia delictiva, incremento en el porcentaje de delitos que se cometen con uso de violencia; propagación de armas de fuego; mayor publicidad de casos específicos de delitos; baja o nula eficacia de los sistemas de prevención y sanción del delito, entre otras. Por medio del proceso de socialización la persona va asimilando continuamente normas de conducta socialmente aceptadas, sin embargo no todas las personas las cumple;

Aquellas que no acatan las normas sociales-lo establece 5 niveles

Se les de llama necesidades que satisfacer: biológicas, de seguridad, sociales, de reconocimiento y de autorrealización, para

Conseguirlas el individuo tiene que adaptarse a las normas sociales, que será la conducta normal (conformidad), o por el contrario transgredirlas con el consiguiente rechazo social. La elección del camino a seguir vendrá

Condicionado por el grado de socialización, es decir por el grado de adaptación social <sup>5</sup>.

La seguridad pública forma parte esencial del bienestar de una sociedad. Un Estado de derecho genera las condiciones que permiten al individuo realizar sus actividades cotidianas con la confianza de que su vida, su patrimonio y otros bienes jurídicos tutelados están exentos de todo peligro, daño o riesgo. Ante la realidad de un Estado que no cumple con una de sus principales funciones, la de suministrar seguridad, los ciudadanos tendrán que Centrar todos, o gran parte de sus esfuerzos, en la defensa de sus bienes y derechos. <sup>6</sup>

5 MASLOW, Abraham. Una teoría sobre la motivación humana.

6 Gonzales, José Antonio (1995) La seguridad publica en México, Instituto de Investigaciones Jurídicas, UNAM.

7

8 En el objetivo 1.3. *Mejorar las condiciones de seguridad pública*, del Plan Nacional de Desarrollo se en-

9 marcan las líneas de acción en materia de seguridad pública:

Estrategia 1.3.1. Aplicar, evaluar y dar seguimiento del Programa Nacional para la Prevención Social de la Violencia y la Delincuencia:

Coordinar la estrategia nacional para reducir los índices de violencia, a partir de las causas y en función de las variables que propician las conductas antisociales, así como de la suma de los esfuerzos de Organizaciones sociales, participación ciudadana, sector académico y de especialistas. [?]

Aplicar una campaña de comunicación en materia de prevención del delito y combate a la inseguridad. [?]

Dar seguimiento y evaluación de las acciones de la Comisión Intersecretarial para la Prevención Social de la Violencia y la Delincuencia. [?]

Crear y desarrollar instrumentos validados y de procedimientos para la prevención y detección temprana de actos y condiciones que puedan auspiciar la comisión de delitos que afecten el funcionamiento del Sistema social. [?]

Implementar y dar seguimiento a mecanismos de prevención y detección de actos, omisiones y operaciones que pudieran favorecer la comisión de los delitos de lavado de dinero y financiamiento al [?] terrorismo, a través de la recepción, análisis y diseminación de los reportes de operaciones que emitan las Instituciones financieras y demás personas obligadas a ello. [?]

Garantizar condiciones para la existencia de mayor seguridad y justicia para los pueblos indígenas, mediante el diseño de una estrategia integral que contemple la seguridad de los habitantes de las zonas en que existe delincuencia organizada; el servicio de traductores y defensores de oficio que hablen lenguas autóctonas, que estén capacitados en los ámbitos de administración y procuración de justicia, y que



### Incidencia delictiva

En cuanto a incidencia delictiva en los cuadros 14, 15 y 16 se detalla la información en cuanto a delitos denunciados en los años 2011, 2012 y 2013.

En 2011 se denunciaron un total de 21 delitos de los cuales 18 fueron por robo y 3 por homicidio, mientras que para el 2012 el número de denuncias disminuyo significativamente, solo se presentaron 6 denuncias de las cuales 5 fueron por robo y 1 por homicidio, sin embargo, en lo que va del 2013 las denuncias volvieron a incrementarse, se presentaron 13 denuncias por robo, 2 por extorción, 1 por secuestro y 1 por homicidio.

**Cuadro 14. Incidencia delictiva, Cuitzeo, 2011**

<b>TOTAL ANUAL, POR POBLACION Y CONCEPTO</b>	<i>Homicidio</i>	<i>Robo</i>	<i>secuestro</i>	<i>extorción</i>
<b>Cuitzeo</b>	3	18	0	0
<b>Totales</b>	<b>3</b>	<b>18</b>	<b>0</b>	<b>0</b>

Fuente: Seguridad pública,  
Poncitlán

**Cuadro 15. Incidencia delictiva, Cuitzeo, 2012**

TOTAL ANUAL, POR POBLACION Y CONCEPTO		Homicidio	Robo	secuestro	extorción
Cuitzeo	1	5	0	0	0
<b>Totales</b>	<b>1</b>	<b>5</b>	<b>0</b>	<b>0</b>	<b>0</b>

Fuente: Seguridad pública, Poncitlán

**Cuadro 16. Incidencia delictiva, Cuitzeo, 2012**

TOTAL ANUAL, POR POBLACION Y CONCEPTO		Homicidio	Robo	secuestro	extorción
Cuitzeo	1	13	1	2	
<b>Totales</b>	<b>1</b>	<b>13</b>	<b>1</b>	<b>2</b>	

## 2.1.DATOS SOCIODEMOGRÁFICOS Y DEL ENTORNO DE LA LOCALIDAD, ZONA DE ACTUACIÓN Y ÁREA A INTERVENIR

### 2.1.DATOS SOCIODEMOGRÁFICOS Y DEL ENTORNO DE LA LOCALIDAD, ZONA DE ACTUACIÓN Y ÁREA A INTERVENIR

#### 2.1.1. POBLACION

Nº DE INDICADOR	INDICADOR	AREA A INTERVENIR				ZONA DE ACTUACIÓN				LOCALIDAD			
		FEM.	MASC.	TOTAL	%	FEM.	MASC.	TOTAL	%	FEM.	MASC.	TOTAL	%
1	POB. DE 0 a 4	217	265	518	9.30	128	147	288	10.77	221	265	524	9.35
2	POB. DE 5 a 9	278	264	578	10.38	161	141	314	11.75	281	264	582	10.39
3	POB. DE 10 a 14 AÑOS	263	246	534	9.59	137	130	274	10.25	263	246	534	9.53
4	POB. DE 15 a 19 AÑOS	236	237	519	9.32	123	122	260	9.73	239	240	525	9.37
5	POB. DE 20 a 24 AÑOS	205	213	469	8.42	97	94	213	7.97	205	213	469	8.37
6	POB. DE 25 a 29 AÑOS	196	185	411	7.38	100	90	206	7.71	196	189	417	7.44
7	POB. DE 30 a 34 AÑOS	190	156	394	7.08	109	95	218	8.16	193	156	397	7.09
8	POB. DE 35 a 39 AÑOS	178	177	402	7.22	83	83	192	7.18	178	177	402	7.17
9	POB. DE 40 a 44 AÑOS	141	127	321	5.77	60	62	141	5.28	141	127	321	5.73
10	POB. DE 45 a 49 AÑOS	110	72	218	3.92	51	28	94	3.52	110	72	218	3.89
11	POB. DE 50 a 54 AÑOS	98	70	226	4.06	38	30	99	3.70	101	70	230	4.10
12	POB. DE 55 a 59 AÑOS	60	61	161	2.89	17	21	68	2.54	60	61	161	2.87
13	POB. DE 60 a 64 AÑOS	31	58	144	2.59	4	12	49	1.83	31	58	144	2.57
14	POB. DE 65 a 69 AÑOS	12	32	83	1.49	4	9	32	1.20	12	32	83	1.48
15	POB. DE 70 Y MAS	69	50	167	3.00	20	20	61	2.28	69	50	167	2.98
16	POB. TOTAL	2,803	2,742	5,567	208.27	1,351	1,322	2,673	47.71	2,832	2,771	5,603	-
17	POB. DE 3 A 5 AÑOS	124	145	333	5.98	83	83	192	7.18	164	189	353	6.30
18	POB. DE 6 A 11 AÑOS	355	329	705	12.66	185	181	376	14.07	377	344	721	12.87
19	POB. DE 12 A 14 AÑOS	120	116	287	5.16	70	57	149	5.57	151	153	304	5.43
20	POB. DE 15 A 17 AÑOS	144	137	314	5.64	72	72	164	6.14	170	171	341	6.09
21	POB. DE 18 A 24 AÑOS	313	314	668	12.00	145	145	306	11.45	341	341	682	12.17
22	POB. DE 60 AÑOS Y MAS	213	229	478	8.59	76	87	175	6.55	239	257	496	8.85
23	POB. DE 15 AÑOS Y MAS	1,942	1,862	3,804	68.33	891	859	1,750	65.47	1,960	1,882	3,842	68.57

24	POB. NACIDA EN OTRA ENT.	146	149	348	6.25	63	74	162	6.06	180	190	370	6.60
25	POB. DE 5 AÑOS Y MAS RESIDENTE EN OTRA ENTIDAD FEDERATIVA EN JUNIO DE 2005	6	8	41	1.67	0	0	7	0.60	31	34	65	2.56
26	HOGARES CON JEFATURA FEMENINA	-	-	233	17.52	-	-	86	13.83	-	-	260	19.35
27	POB. EN HOGARES CON JEFATURA FEMENINA	-	-	909	23.89	-	-	351	31.08	-	-	918	21.55
28	POB. EN HOGARES CENSALES INDIG.S	-	-	9	0.16	-	-	3	0.11	-	-	13	0.23
29	PROM. DE OCUPANTES POR CUARTO EN VIV. PART. HAB.	-	-	66	-	-	-	31	-	-	-	1	-
30	NO .DE HOGARES:	-	-	1,330	213.83	-	-	622	46.28	-	-	1,344	-

#### 2.1.2.- EMPLEO

N° DE INDICADOR	INDICADOR	AREA A INTERVENIR				ZONA DE ACTUACIÓN				LOCALIDAD			
		FEM.	MASC.	TOTAL	%	FEM.	MASC.	TOTAL	%	FEM.	MASC.	TOTAL	%
31	POB. ECONOMICAMENTE ACTIVA	752	1,480	2,245	40.33	336	718	1,057	39.54	769	1,498	2,267	40.46
32	POB. NO ECONOMICAMENTE ACTIVA	1,318	514	1,851	33.25	623	201	840	31.43	1,338	534	1,872	33.41
33	POB. DESOCUPADA	3	37	48	0.86	0	17	17	0.64	13	67	80	1.43

#### 2.1.3.- SALUD

N° DE INDICADOR	INDICADOR	AREA A INTERVENIR				ZONA DE ACTUACIÓN				LOCALIDAD			
		FEM.	MASC.	TOTAL	%	FEM.	MASC.	TOTAL	%	FEM.	MASC.	TOTAL	%
34	POB. SIN DERECHOHABENCIA A SERVICIOS DE SALUD	-	-	1,658	29.78	-	-	839	31.39	-	-	1,678	29.95
35	POB. DERECHOHABIENTE DEL SEGURO POPULAR Y SEGURO MEDICO PARA UNA NUEVA GENERACION	-	-	786	14.12	-	-	444	16.61	-	-	810	14.46

#### 2.1.4.- PERSONAS CON DISCAPACIDAD

N° DE INDICADOR	INDICADOR	AREA A INTERVENIR				ZONA DE ACTUACIÓN				LOCALIDAD			
		FEM.	MASC.	TOTAL	%	FEM.	MASC.	TOTAL	%	FEM.	MASC.	TOTAL	%
36	POB. CON LIMITACION PARA CAMINAR O MOVERSE, SUBIR O BAJAR	-	-	98	1.76	-	-	53	1.98	-	-	123	2.20
37	POB. CON LIMITACION PARA VER, AUN USANDO LENTES	-	-	64	1.15	-	-	46	1.72	-	-	83	1.48
38	POB. CON LIMITACION PARA HABLAR, COMUNICARSE O CONVERSAR	-	-	12	0.22	-	-	3	0.11	-	-	32	0.57
39	POB. CON LIMITACION PARA ESCUCHAR	-	-	14	0.25	-	-	9	0.34	-	-	32	0.57
40	POB. CON LIMITACION PARA VESTIRSE, BAÑARSE O COMER	-	-	3	0.05	-	-	3	0.11	-	-	25	0.45
41	POB. CON LIMITACION PARA PONER ATENCION O APRENDER COSAS SENCILLAS	-	-	6	0.11	-	-	0	0.00	-	-	31	0.55
42	POB. CON LIMITACION MENTAL	-	-	3	0.05	-	-	0	0.00	-	-	41	0.73
43	POB. CON LIMITACION EN EL DESEMPEÑO DE TAREAS EN LA VIDA COTIDIANA	-	-	224	4.02	-	-	116	4.34	-	-	260	4.64

## 2.1.5.- EDUCACIÓN

N° DE INDICADOR	INDICADOR	AREA A INTERVENIR				ZONA DE ACTUACIÓN				LOCALIDAD			
		FEM.	MASC.	TOTAL	%	FEM.	MASC.	TOTAL	%	FEM.	MASC.	TOTAL	%
44	POB. DE 3 A 5 AÑOS QUE NO ASISTE A LA ESCUELA	34	41	132	39.64	25	31	86	44.79	72	90	162	45.89
45	POB. DE 6 A 11 AÑOS QUE NO ASISTE A LA ESCUELA	0	0	0	0.00	0	0	0	0.00	4	10	14	1.94
46	POB. DE 12 A 14 AÑOS QUE NO ASISTE A LA ESCUELA	0	3	3	1.05	0	0	0	0.00	10	21	31	10.20
47	POB. DE 15 A 17 AÑOS QUE NO ASISTE A LA ESCUELA	86	85	150	47.77	41	46	87	53.05	70	81	151	44.28
48	POB. DE 18 A 24 AÑOS QUE NO ASISTE A LA ESCUELA	253	257	514	76.95	129	131	260	84.97	251	248	499	73.17
49	POB. DE 15 AÑOS Y MAS ANALFABETA	79	49	156	4.10	37	26	76	4.34	106	80	186	4.84
50	POB. DE 15 A 19 AÑOS QUE NO ESTUDIA Y NO TRABAJA	39	3	60	11.56	19	3	35	13.46	39	3	63	12.00

## 2.1.6.- VIVIENDAS Y CARENCIAS

N° DE INDICADOR	INDICADOR	AREA A INTERVENIR				ZONA DE ACTUACIÓN				LOCALIDAD			
		FEM.	MASC.	TOTAL	%	FEM.	MASC.	TOTAL	%	FEM.	MASC.	TOTAL	%
51	NO. DE VIVIENDAS:	-	-	1,358	214.87	-	-	632	46.27	-	-	1,366	-
52	VIV. PARTICULARES HABITADAS QUE DISPONEN DE COMPUTADORA	-	-	356	26.22	-	-	140	22.15	-	-	379	27.75
53	VIV. PARTICULARES HABITADAS QUE DISPONEN DE INTERNET	-	-	230	16.94	-	-	79	12.50	-	-	262	19.18
54	VIV. CON CARENCIA DE ACCESO A SERVICIO DE SALUD	-	-	607	44.70	-	-	285	45.09	-	-	611	44.73
55	VIV. CON CARENCIA POR REZAGO EDUCATIVO	-	-	870	64.06	-	-	419	66.30	-	-	875	64.06
56	VIV. CON PISOS DE TIERRA	-	-	18	1.33	-	-	12	1.90	-	-	42	3.07
57	VIV. CON CARENCIA DE ACCESO A LOS SERVICIOS BASICOS	-	-	12	0.88	-	-	3	0.47	-	-	12	0.88

## 2.1.7.- INDICADORES SOCIALES

N° DE INDICADOR	INDICADOR	AREA A INTERVENIR				ZONA DE ACTUACIÓN				LOCALIDAD			
		FEM.	MASC.	TOTAL	%	FEM.	MASC.	TOTAL	%	FEM.	MASC.	TOTAL	%
58	ÍNDICE DE JUVENTUD	-	-	-	0.46	-	-	-	0.54	-	-	-	0.46
59	ÍNDICE DE ENVEJECIMIENTO	-	-	-	0.08	-	-	-	0.06	-	-	-	0.08
60	TASA DE DESEMPLEO ABIERTO	-	-	-	0.02	-	-	-	0.02	-	-	-	0.04
61	TASA DE DEPENDENCIA	-	-	-	0.58	-	-	-	0.63	-	-	-	0.58
62	TASA DE ACTIVIDAD ECONOMICA	-	-	-	1.29	-	-	-	1.33	-	-	-	1.24
63	ATRACCION MIGRATORIA ACUMULADA	-	-	-	0.06	-	-	-	0.06	-	-	-	0.07
64	ATRACCION MIGRATORIA RECIENTE	-	-	-	0.01	-	-	-	0.00	-	-	-	0.01

## 2.1.8.- ENTORNO URBANO

N° DE INDICADOR	INDICADOR	AREA A INTERVENIR				ZONA DE ACTUACIÓN				LOCALIDAD			
		FEM.	MASC.	TOTAL	%	FEM.	MASC.	TOTAL	%	FEM.	MASC.	TOTAL	%
65	NO. DE MANZANAS:	-	-	78	260.00	-	-	30	37.97	-	-	79	-
66	SUPERFICIE:	-	-	1,466,097	401.32	-	-	431,461	25.06	-	-	1,721,530	-
67	NO. HOGARES EN SITUACIÓN DE POBREZA:	-	-	511	38.42	-	-	263	42.28	-	-	514	38.24
68	HOGARES SIN AGUA POTABLE	-	-	3	0.23	-	-	0	0.00	-	-	3	0.22
69	HOGARES SIN DRENAJE	-	-	3	0.23	-	-	3	0.48	-	-	3	0.22
70	HOGARES SIN ELECTRIFICACIÓN	-	-	0	0.00	-	-	0	0.00	-	-	0	0.00
71	MANZANAS PARCIAL O TOTALMENTE SIN ALUMBRADO PÚBLICO	-	-	38	48.72	-	-	11	36.67	-	-	39	49.37
72	MANZANAS PARCIAL O TOTALMENTE SIN BANQUETA	-	-	67	85.90	-	-	23	76.67	-	-	68	86.08
73	MANZANAS PARCIAL O TOTALMENTE SIN DRENAJE	-	-	78	100.00	-	-	30	100.00	-	-	79	100.00
74	MANZANAS PARCIAL O TOTALMENTE SIN GUARNICIONES	-	-	70	89.74	-	-	25	83.33	-	-	71	89.87
75	MANZANAS PARCIAL O TOTALMENTE SIN RAMPAS PARA SILLA DE RUEDAS	-	-	77	98.72	-	-	29	96.67	-	-	78	98.73
76	MANZANAS PARCIAL O TOTALMENTE SIN PAVIMENTACION	-	-	46	58.97	-	-	18	60.00	-	-	47	59.49

"Este programa es público, ajeno a cualquier partido político. Queda prohibido el uso para fines distintos a los establecidos en el programa". Capítulo I, Artículos 30, fracción III, inciso a) del Decreto de Presupuesto de Egresos de la Federación para el Ejercicio Fiscal 2014.

## 2.2 Datos Delictivos en Zona de Actuación

2.2. DATOS DELICTIVOS DE LA ZONA DE ACTUACIÓN						
No.	DELITO	AÑO			TENDENCIA	OBSERVACIONES
		2011	2012	2013		
1	ABUSO SEXUAL (VIOLACIÓN)	0	0	0	BAJA	0
2	ACOSO SEXUAL	0	0	0	BAJA	0
3	CASOS DENUNCIADOS DE VIOLENCIA INTRAFAMILIAR	0	0	0	BAJA	0
4	EXTORSIÓN	0	0	2	MEDIA	0
5	GOLPES Y LESIONES	0	0	0	MEDIA	0
6	HOMBRES VICTIMAS DE HOMICIDIO	3	1	1	MEDIA	0
7	MUJERES VÍCTIMAS DE HOMICIDIO	0	0	0	MEDIA	0
8	NO. DE PANDILLAS A SOCIADAS A LA DELINCUENCIA ORGANIZADA	0	0	0	MEDIA	0
9	ROBO A CASA HABITACIÓN	18	5	13	MEDIA	0
10	ROBO A NEGOCIOS	0	0	0	BAJA	0
11	ROBO CON VIOLENCIA A TRANSPORTE PÚBLICO	0	0	0	BAJA	0
12	ROBO CON VIOLENCIA A TRASEUNTE	0	0	0	BAJA	0
13	ROBO DE MENORES	0	0	0	BAJA	0
14	ROBO DE VEHÍCULO	0	0	0	BAJA	0
15	SECUESTRO	0	0	1	BAJA	0
	FUENTES DE INFORMACIÓN:	reportes de seguridad publica				

## 2.3.- Déficit de agua potable



14066\_VIP.shp

14066\_SIN\_AGUA.shp

% Sin agua < 10

% Sin agua > 10

traza\_urbana\_jal\_14066.shp



## 2.4.- Déficit de drenaje

SEDATU  
SECRETARÍA DE DESARROLLO  
AGRIARIO, TERRITORIAL Y URBANO



- 14066\_VIP.shp
- 14066\_DRENAJE.shp
- Alguna vialidad
- Ninguna vialidad
- traza\_urbana\_jal\_14066.shp

## 2.4.1.- Cobertura de drenaje



14066\_VIP.shp

public\_14066\_cobertura


DRENAJE SANITARIO


traza\_urbana\_jal\_14066.shp


## 2.5.- Déficit de electricidad



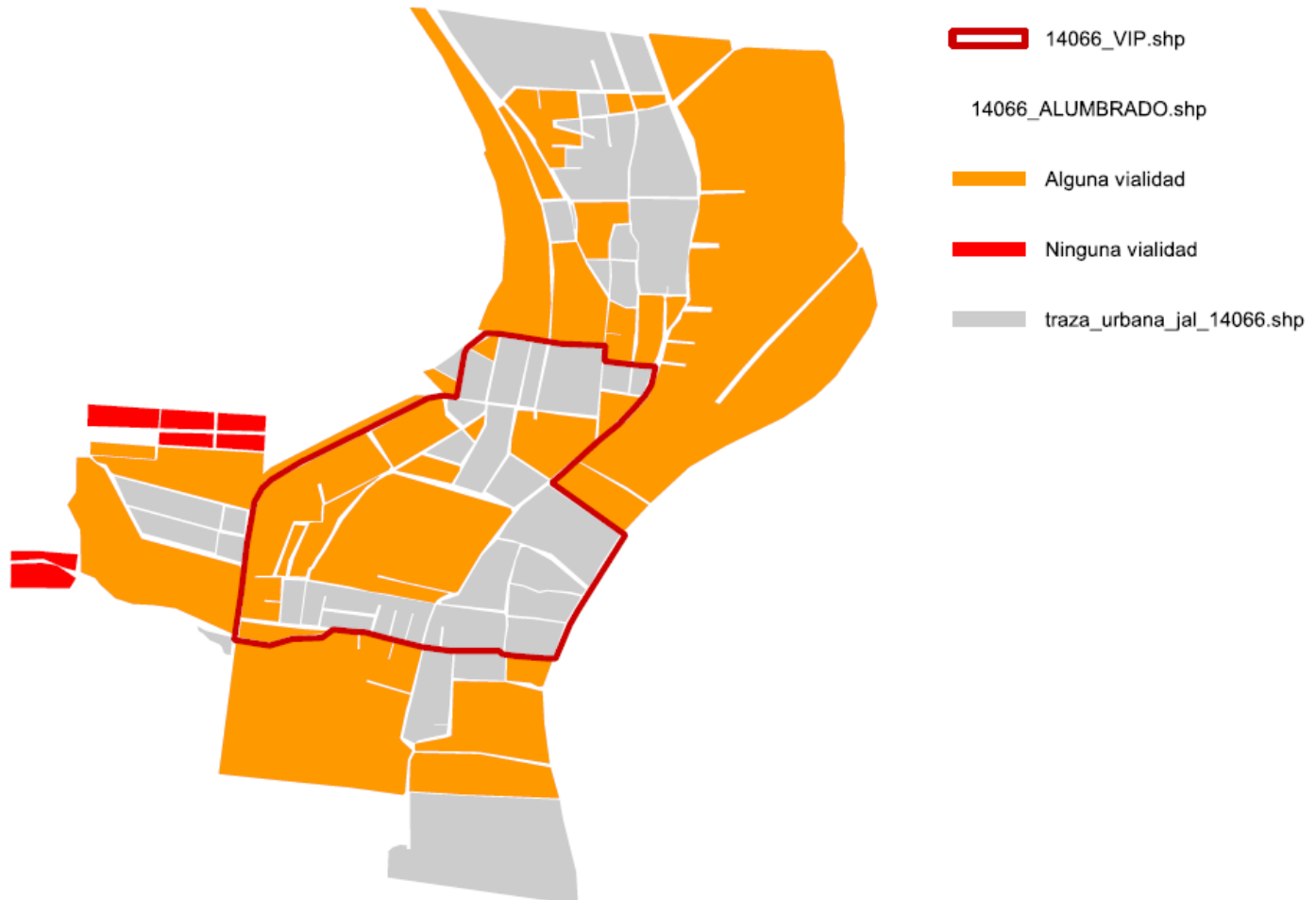
14066\_SIN\_ELEC.shp

 % Sin electricidad < 10

 % Sin electricidad > 10

 traza\_urbana\_jal\_14066.shp

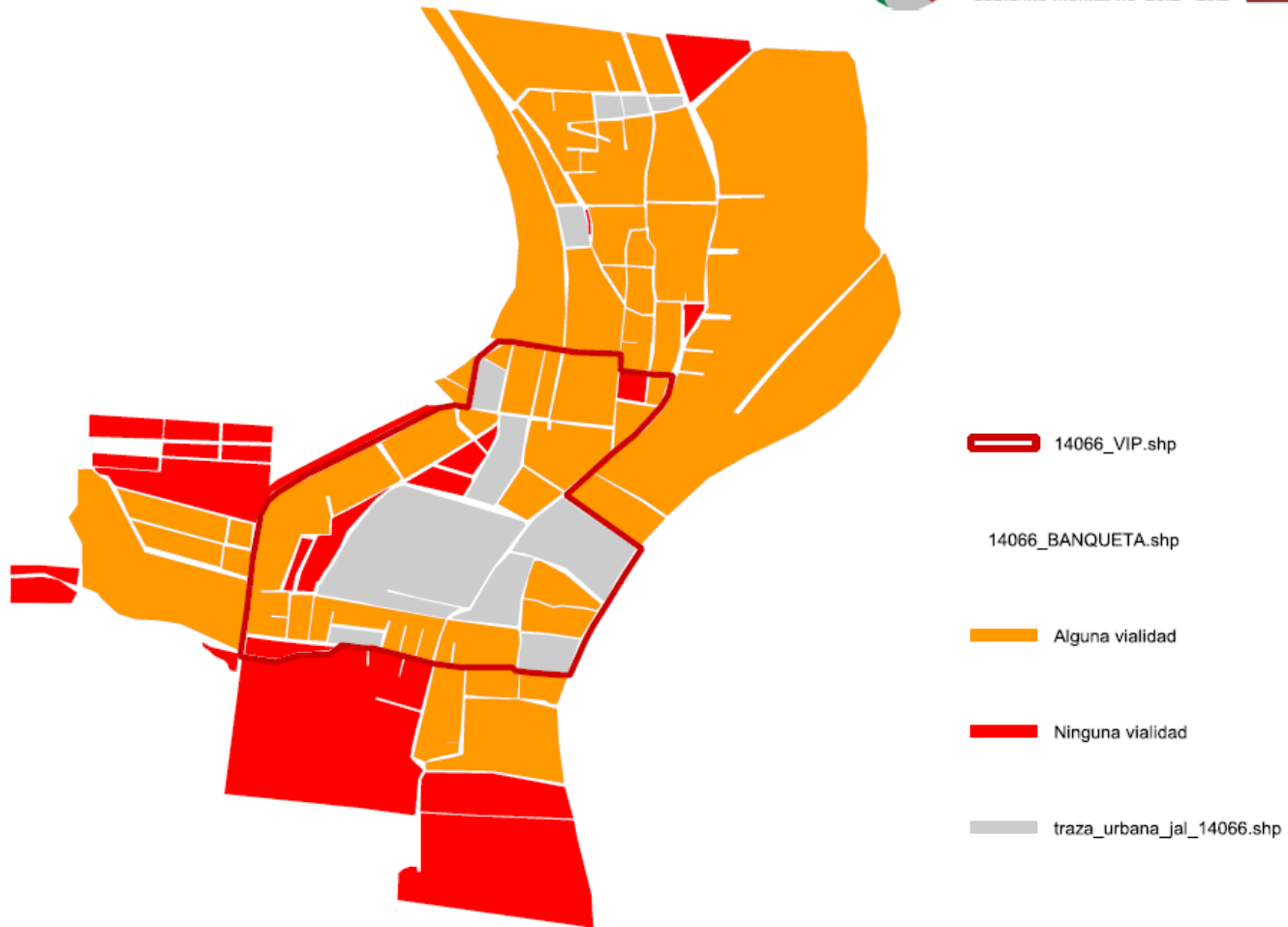
## 2.6.- Déficit de alumbrado publico



## 2.6.1.- Cobertura de alumbrado publico



## 2.7.- Déficit de banquetas



## 2.7.1.- Cobertura de banquetas

SEDATU  
SECRETARÍA DE DESARROLLO  
AGRARIO, TERRITORIAL Y URBANO



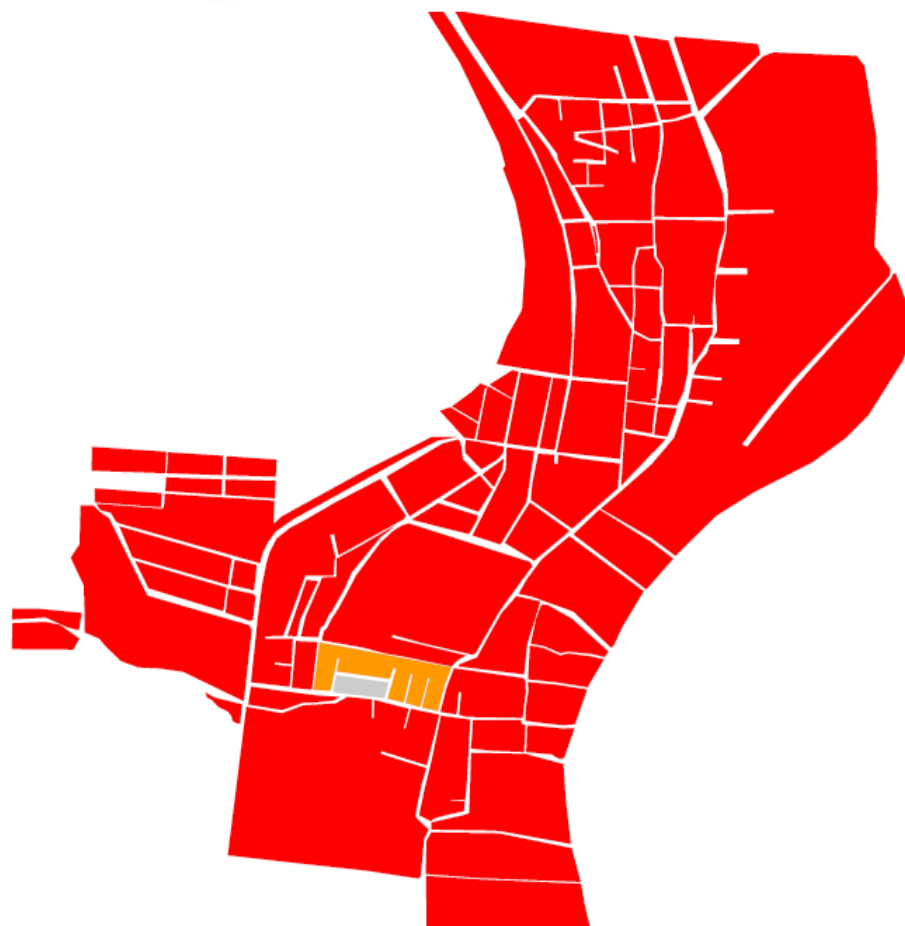
public\_14066\_cobertura

 BANQUETAS

 traza\_urbana\_jal\_14066.shp

 14066\_CDC.shp

## 2.8.- Déficit de rampas peatonales



14066\_RAMPA.shp

Alguna vialidad

Ninguna vialidad

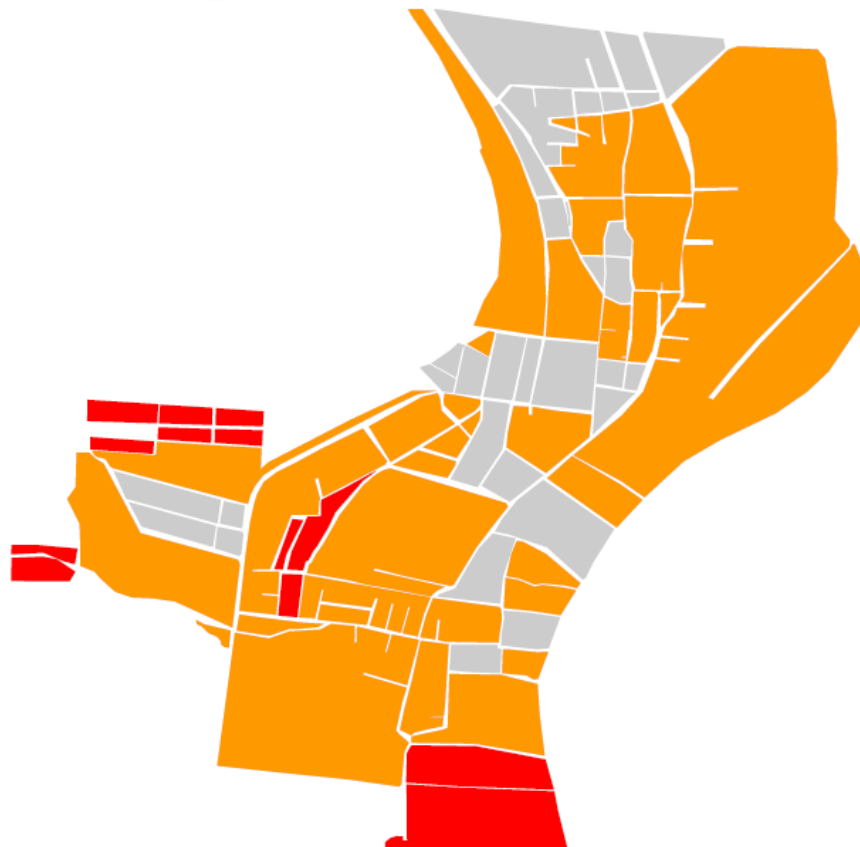
traza\_urbana\_jal\_14066.shp

14066\_CDC.shp



## 2.9.- Déficit de Pavimento

SEDATU  
SECRETARÍA DE DESARROLLO  
AGRARIO, TERRITORIAL Y URBANO



14066\_PAVIMENTACION.shp

Alguna vialidad

Ninguna vialidad

traza\_urbana\_jal\_14066.shp

14066\_CDC.shp


## 2.9.1.- Cobertura de pavimentos



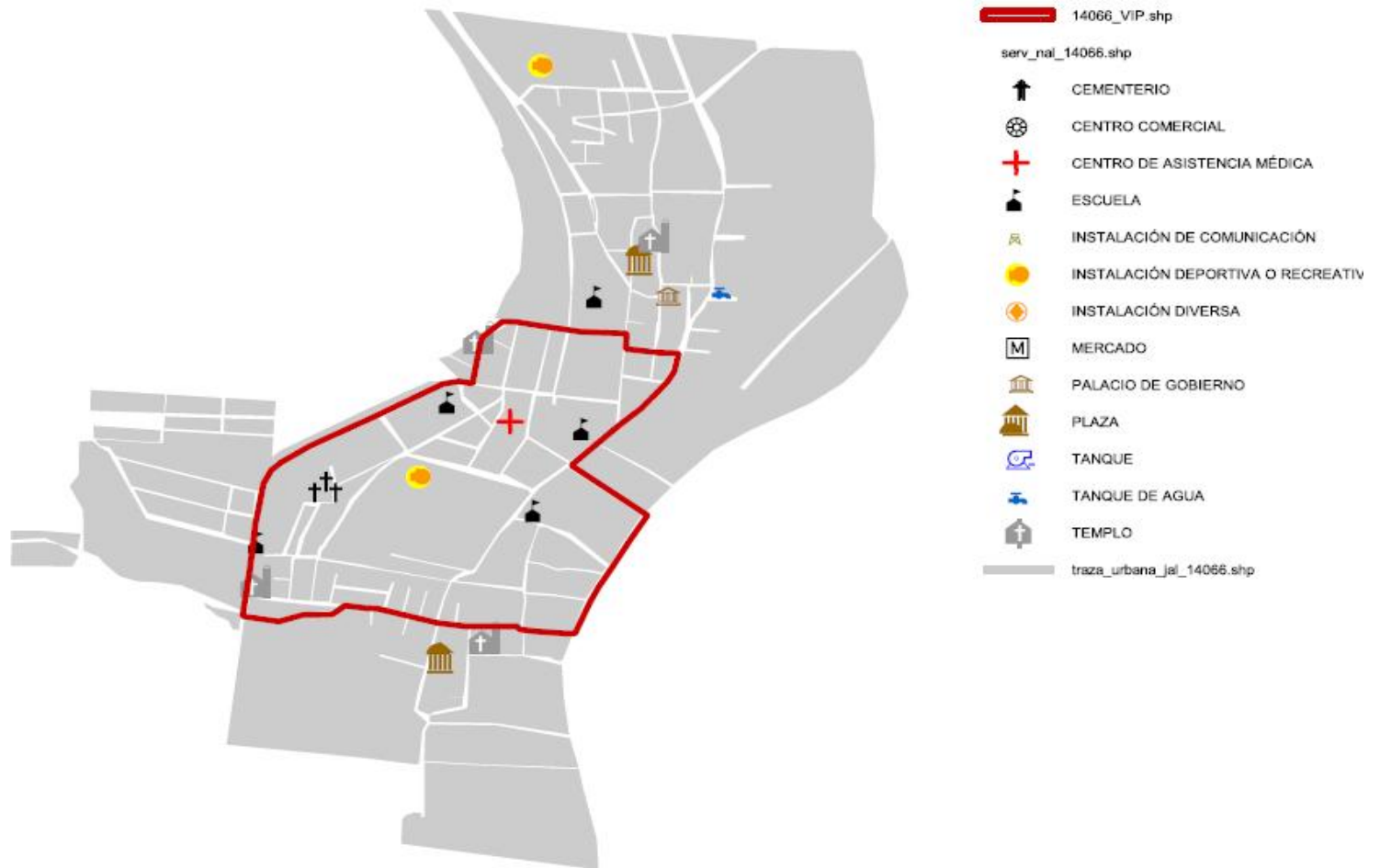
public\_14066\_cobertura

 Por defecto

 RECUBRIMIENTOS/PAVIMENTOS

 traza\_urbana\_jal\_14066.shp

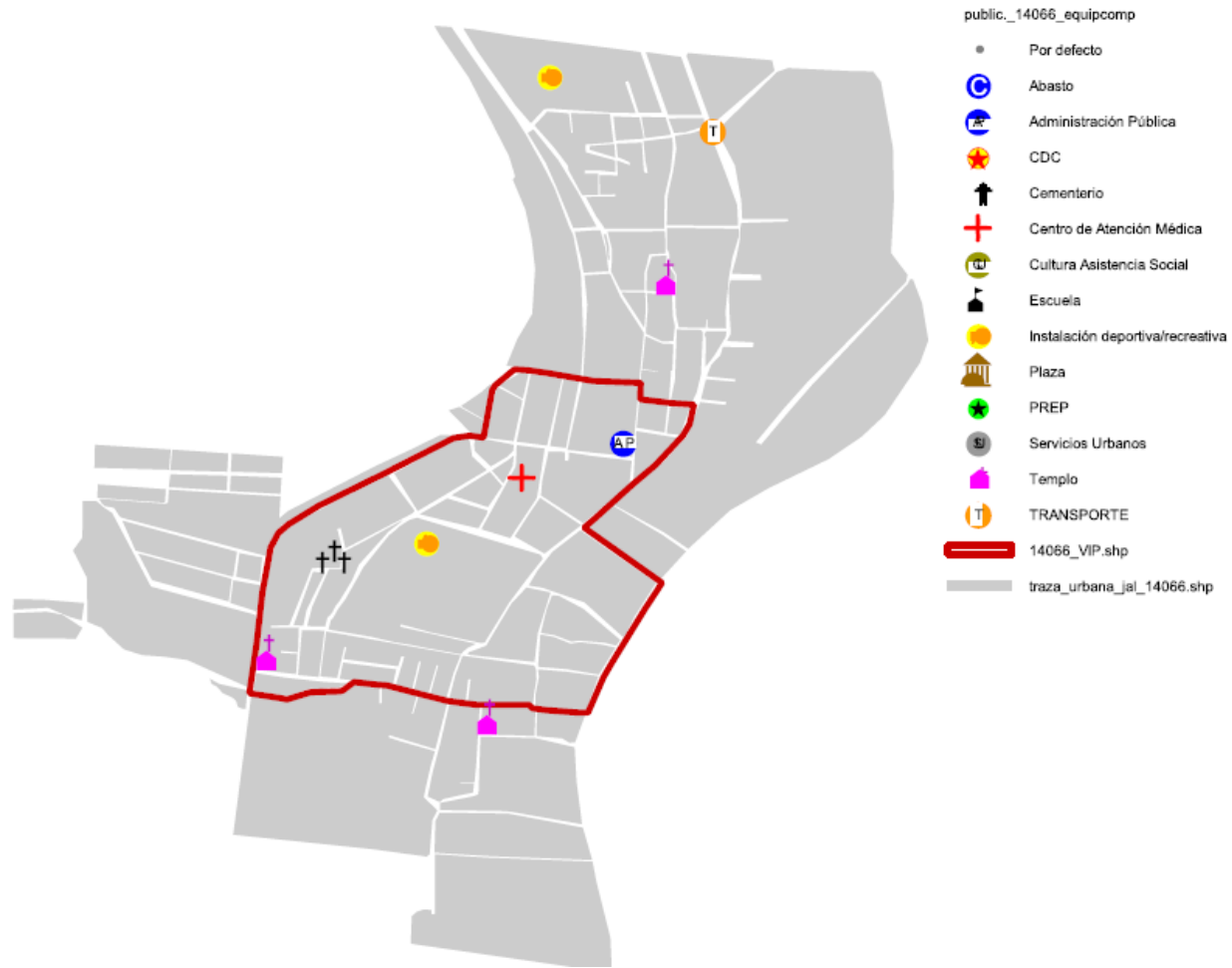
## 2.10.- Equipamiento urbano



## 2.10.1.- Equipamiento urbano complementario



**Poncitlan**  
*Compromiso de Todos*  
GOBIERNO MUNICIPAL 2012 - 2015



## 2.10.2- Equipamiento apto para acciones sociales

SEDATU  
SECRETARÍA DE DESARROLLO  
AGRARIO, TERRITORIAL Y URBANO



public\_14066\_otros\_inmuebles

• Por defecto


① Inmueble\_1

② Inmueble\_2

③ Inmueble\_3

— traza\_urbana\_jal\_14066.shp

### 2.10.3.- Equipamiento apto para acciones sociales

TIPO DE INMUEBLE	NOMBRE DEL EQUIPAMIENTO	SIMBOLOGIA
OFICINAS DE DELEGACION	DELEGACION MUNICIPAL	

## 2.11.- Plano de Inseguridad

**SEDATU**  
SECRETARÍA DE DESARROLLO  
AGRIARIO, TERRITORIAL Y URBANO



**Poncitlan**  
*Compromiso de Todos*  
GOBIERNO MUNICIPAL 2012 - 2015



public\_14066\_insegurid



CONSUMO DE DROGAS Y ALCOHOL EN LA VIA PÚBLICA

HOSTIGAMIENTO SEXUAL

PANDILLERISMO

RIÑAS EN VÍA PÚBLICA

ROBO A PEATONES

ROBO DE VEHÍCULO

SITIOS PERCIBIDOS COMO INSEGUROS

traza\_urbana\_jal\_14066.shp



14066\_CDC.shp

## 2.12.- Flujos peatonales y rutas de movilidad

NOTA: LA LOCALIDAD NO CUENTA CON FLUJOS PEATONALES NI RUTAS DE MOVILIDAD ESPECIFICOS

SEDATU  
SECRETARÍA DE DESARROLLO  
AGRIARIO, TERRITORIAL Y URBANO



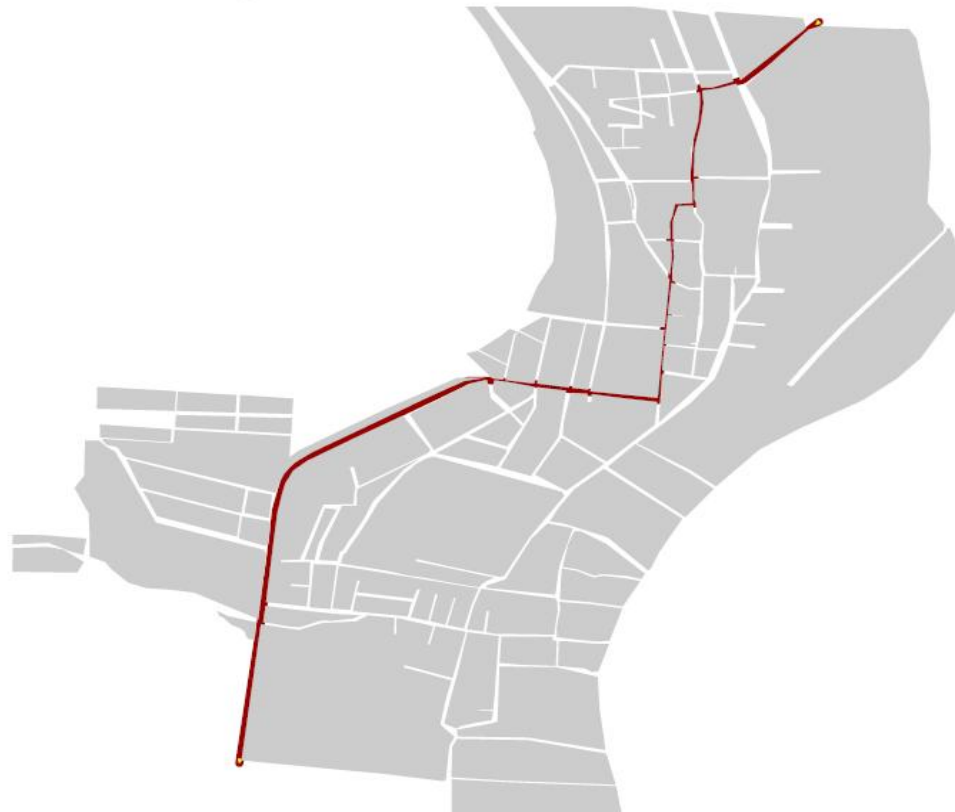
calles\_jalisco1\_14066.shp

traza\_urbana\_jal\_14066.shp

14066\_CDC.shp



## 2.13.- Rutas del Transporte



traza\_urbana\_jal\_14066.shp

public\_14066\_trans\_pub

14066\_CDC.shp

## 2.14.- Predios baldíos

Nota: en el área a intervenir el único espacio considerado baldío es el área donde se construirá el C.D.C.



public\_14066\_baldio



Privado



Público



traza\_urbana\_jal\_14066.shp





14066\_CDC.shp


## 2.15.-Obras Realizadas con el programa Habitat

**SEDATU**  
SECRETARÍA DE DESARROLLO  
AGRIARIO, TERRITORIAL Y URBANO



 14066\_obra\_0413.shp

 14066\_VIP.shp

 traza\_urbana\_jal\_14066.shp

### **3.- Identificación de las problemáticas**

#### **3.1.- Identificación y descripción de las problemática**

La seguridad pública se ha transformado en una de las inquietudes centrales de gobiernos y de la sociedad, no sólo en México sino en la mayor parte del mundo. Diversas razones han contribuido a este consecuencia: aumento de las tasas de incidencia delictiva, incremento en el porcentaje de delitos que se cometen con uso de violencia; propagación de armas de fuego; mayor publicidad de casos específicos de delitos; baja o nula eficacia de los sistemas de prevención y sanción del delito, entre otras. Por medio del proceso de socialización la persona va asimilando continuamente normas de conducta socialmente aceptadas, sin embargo no todas las personas las cumple;

Aquellas que no acatan las normas sociales-lo establece 5 niveles  
Se les de llama necesidades que satisfacer: biológicas, de seguridad, sociales, de reconocimiento y de autorrealización, para  
Conseguirlas el individuo tiene que adaptarse a las normas sociales,

que será la conducta normal (conformidad), o por el contrario transgredirlas con el consiguiente rechazo social. La elección del camino a seguir vendrá

Condicionado por el grado de socialización, es decir por el grado de adaptación social.

La seguridad pública forma parte esencial del bienestar de una sociedad. Un Estado de derecho genera las condiciones que permiten al individuo realizar sus actividades cotidianas con la confianza de que su vida, su patrimonio y otros bienes jurídicos tutelados están exentos de todo peligro, daño o riesgo. Ante la realidad de un Estado que no cumple con una de sus principales funciones, la de suministrar seguridad, los ciudadanos tendrán que centrar todos, o gran parte de sus esfuerzos, en la defensa de sus bienes y derechos.

En el objetivo. *Mejorar las condiciones de seguridad pública*, del Plan Nacional de Desarrollo se en-marcan las líneas de acción en materia de seguridad pública:

Estrategia. Aplicar, evaluar y dar seguimiento del Programa Nacional para la Prevención Social de la Violencia y la Delincuencia:

Coordinar la estrategia nacional para reducir los índices de violencia, a partir de las causas y en función de las variables que propician las conductas antisociales, así como de la suma de los esfuerzos de Organizaciones sociales, participación ciudadana, sector académico y de especialistas. ☐

Aplicar una campaña de comunicación en materia de prevención del delito y combate a la inseguridad. ☐

Dar seguimiento y evaluación de las acciones de la Comisión Intersecretarial para la Prevención Social de la Violencia y la Delincuencia. ☐

Crear y desarrollar instrumentos validados y de procedimientos para la prevención y detección temprana de actos y condiciones que puedan auspiciar la comisión de delitos que afecten el funcionamiento del Sistema social. ☐

Implementar y dar seguimiento a mecanismos de prevención y detección de actos, omisiones y operaciones que pudieran favorecer la comisión de los delitos de lavado de dinero y financiamiento al ☐ terrorismo, a través de la recepción, análisis y diseminación de los reportes de operaciones que emitan las Instituciones financieras y demás personas obligadas a ello. ☐

Garantizar condiciones para la existencia de mayor seguridad y justicia para los pueblos indígenas, mediante el diseño de una estrategia integral que contemple la seguridad de los habitantes de las zonas en que existe delincuencia organizada; el servicio de traductores y defensores de oficio que hablen lenguas autóctonas, que estén capacitados en los ámbitos de administración y procuración de justicia, y que

## Seguridad social

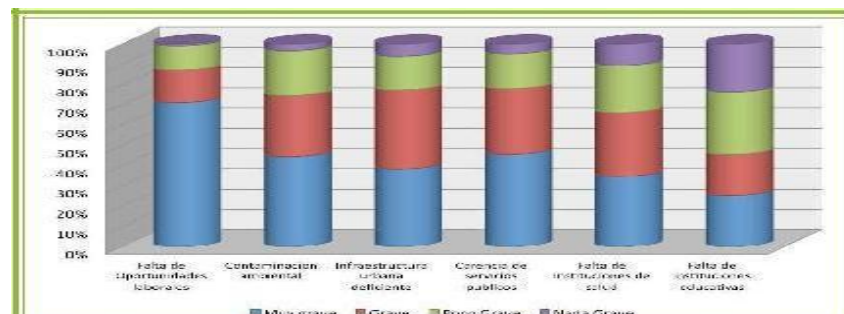
Con respecto al tema de seguridad social, un 32% de la población que habita dentro del polígono no cuenta con acceso a seguridad social, mientras que un 68% si tiene acceso a servicios de salud. En el mapa No.12. Se puede ver la distribución de la población si acceso a servicios de seguridad social, las zonas marcadas con verde oscuro indican que ahí viven entre 58 y 86 personas sin acceso a servicios de salud.

**Cuadro . Derechohabiencia**

Derechohabiencia	
<b>Población derechohabiente</b>	1967
<b>Población sin derechohabiencia</b>	934

**Fuente:** elaboración propia con datos del censo de población y vivienda 2010, INEGI

En cuanto a la distribución por instituciones de salud, la población derechohabiente se encuentra dividida de la siguiente manera, un 71% se encuentran afiliados al IMSS, un 27% son derechohabientes del SEGP, y solo un 2% son derechohabientes al ISSSTE.



**Gráfica 8. Derechohabiencia**



**Fuente:** elaboración propia con datos del censo de población y vivienda 2010, INEGI

**. Población Económicamente Activa**

Según el último censo de población y vivienda en 2010, la población económicamente activa del polígono Santa Paula, es de 1166 habitantes, de los cuales el 31% son mujeres y el 69% hombres.

**Cuadro 12. Población económicamente activa**

Población económicamente activa	
Población masculina	800
Población femenina	359
Población total	1166



Mientras que la población económicamente inactiva es de 926 habitantes de los cuales el 24% son hombres y el 76% mujeres.

### **Cuadro. Población económicamente Inactiva**

<b>Población económicamente Inactiva</b>	
<b>Población masculina</b>	222
<b>Población femenina</b>	686
<b>Población total</b>	926

**Fuente:** elaboración propia con datos del censo de población y vivienda 2010, INEGI

### **. Incidencia delictiva**

En cuanto a incidencia delictiva en los cuadros 14, 15 y 16 se detalla la información en cuanto a delitos denunciados en los años 2011, 2012 y 2013.

En 2011 se denunciaron un total de 21 delitos de los cuales 18 fueron por robo y 3 por homicidio, mientras que para el 2012 el número de denuncias disminuyo significativamente, solo se presentaron 6 denuncias de las cuales 5 fueron por robo y 1 por homicidio, sin embargo, en lo que va del 2013 las denuncias volvieron a incrementarse, se presentaron 13 denuncias por robo, 2 por extorción, 1 por secuestro y 1 por homicidio.

**Cuadro . Incidencia delictiva, Cuitzeo, 2011**

<b>TOTAL ANUAL, POR POBLACION Y CONCEPTO</b>	<b><i>Homicidio</i></b>	<b><i>Robo</i></b>	<b><i>secuestro</i></b>	<b><i>extorción</i></b>
<b>Cuitzeo</b>	<b>3</b>	<b>18</b>	<b>0</b>	<b>0</b>
<b>Totales</b>	<b>3</b>	<b>18</b>	<b>0</b>	<b>0</b>

**Fuente: Seguridad pública, Poncitlán**

**Cuadro. Incidencia delictiva, Cuitzeo, 2012**

TOTAL ANUAL, POR POBLACION Y CONCEPTO		Homicidio	Robo	secuestro	extorsión
Cuitzeo		1	5	0	0
<b>Totales</b>		<b>1</b>	<b>5</b>	<b>0</b>	<b>0</b>

Fuente: Seguridad pública, Poncitlán

**Cuadro. Incidencia delictiva, Cuitzeo, 2012**

TOTAL ANUAL, POR POBLACION Y CONCEPTO		Homicidio	Robo	secuestro	extorsión
Cuitzeo		1	13	1	2
<b>Totales</b>		<b>1</b>	<b>13</b>	<b>1</b>	<b>2</b>

Fuente: Seguridad pública, Poncitlán

## 4.- Propuesta priorizadas de obras y acciones

### 4.1.- Propuestas de acciones del DS

4 .PROPUESTA PRIORIZADA DE OBRAS Y ACCIONES							
VERTIENTE: <u>INTERVENCIONES PREVENTIVAS</u>							
4.1. PROPUESTA DE ACCIONES PARA DESARROLLO SOCIAL Y COMUNITARIO.							
ID	PROGRAMA	SUBPROGRAMA			INCISO		
DS-4	DS-DESARROLLO SOCIAL	6-PREVENCIÓN DE LA VIOLENCIA			B-JÓVENES, DERECHOS Y REDUCCIÓN DE LAS VIOLENCIAS		
PRIORIZACIÓN	PROBLEMÁTICA ASOCIADA	POBLACION OBJETIVO	GRUPO EN RIESGO	NÚMERO DE BENEFICIARIOS		METAS	
				HOMBRES	MUJERES	UNIDAD DE MEDIDA	CANTIDAD
1	FALTA DE INFRAESTRUCTURA	JÓVENES (18-24 AÑOS)	JÓVENES QUE NO ESTUDIAN Y NO TRABAJAN	40	40	TALLER	8
DENOMINACIÓN DEL PROYECTO		BULLYING CON TALLER DEPORTIVOS					
OBJETIVO Y JUSTIFICACIÓN DEL PROYECTO		DETERNER EL BULLYNG QUE ESTA CAUSANDO MUCHOS PROBLEMAS EN LA ACTUALIDAD DESDE NINOS HASTA LOS JOVENES					
CLAVE DEL INMUEBLE	NOMBRE DEL INMUEBLE	MONTOS					
		FEDERAL	LOCAL	TOTAL			
OTRO	OTRO	64800	43200	108000			
ID	PROGRAMA	SUBPROGRAMA			INCISO		
DS-5	DS-DESARROLLO SOCIAL	1-ORGANIZACIÓN Y PARTICIPACION COMUNITARIA			A-CONFORMACIÓN, CAPACITACIÓN Y OPERACIÓN A COMITÉS COMUNITARIOS		
PRIORIZACIÓN	PROBLEMÁTICA ASOCIADA	POBLACION OBJETIVO	GRUPO EN RIESGO	NÚMERO DE BENEFICIARIOS		METAS	
				HOMBRES	MUJERES	UNIDAD DE MEDIDA	CANTIDAD
1	FALTA DE INFRAESTRUCTURA	TODOS	OTRO APOYO COMITE COMUNITARIO	10	20	COMITÉ	3
DENOMINACIÓN DEL PROYECTO		APOYO A COMITES COMUNITARIOS					
OBJETIVO Y JUSTIFICACIÓN DEL PROYECTO		apoyar verificar y dar seguimiento al buen recurso del posupuesto asignado al poligono					
CLAVE DEL INMUEBLE	NOMBRE DEL INMUEBLE	MONTOS					
		FEDERAL	LOCAL	TOTAL			
OTRO	OTRO	17520	11680	29200			

ID	PROGRAMA	SUBPROGRAMA		INCISO			
DS-6	DS-DESARROLLO SOCIAL	1-ORGANIZACIÓN Y PARTICIPACION COMUNITARIA		B-CONFORMACIÓN, CAPACITACIÓN Y OPERACIÓN A COMITÉ DE CONTRALORIA SOCIAL			
PRIORIZACIÓN	PROBLEMÁTICA ASOCIADA	POBLACION OBJETIVO	GRUPO EN RIESGO	NÚMERO DE BENEFICIARIOS		METAS	
1	FALTA DE INFRAESTRUCTURA	TODOS	OTRO APOYO COMITE COMUNITARIO	HOMBRES	MUJERES	UNIDAD DE MEDIDA	CANTIDAD
				20	20	COMITÉ	4
DENOMINACIÓN DEL PROYECTO		APOYO A COMITÉ DE CONTRALORIA SOCIAL					
OBJETIVO Y JUSTIFICACIÓN DEL PROYECTO		verificación seguimiento del buen funcionamiento y ejecución de los cursos y talleres sociales					
CLAVE DEL INMUEBLE		NOMBRE DEL INMUEBLE		MONTOS			
OTRO		OTRO		FEDERAL	LOCAL	TOTAL	
				17520	11680	29200	

ID	PROGRAMA	SUBPROGRAMA		INCISO			
DS-7	DS-DESARROLLO SOCIAL	1-ORGANIZACIÓN Y PARTICIPACION COMUNITARIA		D-ESTÍMULO A PROMOTORES COMUNITARIOS			
PRIORIZACIÓN	PROBLEMÁTICA ASOCIADA	POBLACION OBJETIVO	GRUPO EN RIESGO	NÚMERO DE BENEFICIARIOS		METAS	
1	FALTA DE INFRAESTRUCTURA	TODOS	OTRO APOYO COMITE COMUNITARIO	HOMBRES	MUJERES	UNIDAD DE MEDIDA	CANTIDAD
				1	2	ESTÍMULO PC	3
DENOMINACIÓN DEL PROYECTO		Apoyo A PROMOTORES COMUNITARIOS					
OBJETIVO Y JUSTIFICACIÓN DEL PROYECTO		asegurar la buena aplicacion de los cursos y talleres del poligono					
CLAVE DEL INMUEBLE		NOMBRE DEL INMUEBLE		MONTOS			
OTRO		OTRO		FEDERAL	LOCAL	TOTAL	
				18720	12480	31200	

ID	PROGRAMA	SUBPROGRAMA		INCISO			
DS-8	DS-DESARROLLO SOCIAL	6-PREVENCIÓN DE LA VIOLENCIA		D-GRUPOS EN SITUACIÓN DE RIESGO			
PRIORIZACIÓN	PROBLEMÁTICA ASOCIADA	POBLACION OBJETIVO	GRUPO EN RIESGO	NÚMERO DE BENEFICIARIOS		METAS	
1	FALTA DE INFRAESTRUCTURA	ADULTOS MAYORES (MAYOR A 60 AÑOS)	DESEMPLEADOS	HOMBRES	MUJERES	UNIDAD DE MEDIDA	CANTIDAD
				120	120	TALLER	8
DENOMINACIÓN DEL PROYECTO		TALLER FISICO PARA ADULTOS MAYORES CON TALLER MOTIVACION PERSONAL					
OBJETIVO Y JUSTIFICACIÓN DEL PROYECTO		MEJORAR LA SALUD DEL ADULTO MAYOR Y CONTRIBUIR A UNA CONVIVENCIA MAS SANA.					
CLAVE DEL INMUEBLE		NOMBRE DEL INMUEBLE		MONTOS			
OTRO		OTRO		FEDERAL	LOCAL	TOTAL	
				47074	31382	78456	

ID	PROGRAMA	SUBPROGRAMA		INCISO			
DS-9	DS-DESARROLLO SOCIAL	6-PREVENCIÓN DE LA VIOLENCIA		A-PREVENCIÓN DE LA VIOLENCIA COMUNITARIA Y SEGURIDAD LOCAL			
PRIORIZACIÓN	PROBLEMÁTICA ASOCIADA	POBLACION OBJETIVO	GRUPO EN RIESGO	NÚMERO DE BENEFICIARIOS		METAS	
1	FALTA DE INFRAESTRUCTURA	TODOS	JÓVENES QUE NO ESTUDIAN Y NO TRABAJAN	HOMBRES	MUJERES	UNIDAD DE MEDIDA	CANTIDAD
				50	60	TALLER	6
DENOMINACIÓN DEL PROYECTO		TALLER DE PINTURA CON TALLER PROGRAMACION NEUROLINGUISTICA					
OBJETIVO Y JUSTIFICACIÓN DEL PROYECTO		PREVENIR LA VIOLENCIA COMUNITARIO Y APORTAR CONOCIMIENTOS Y VALORES A LA SOCIEDAD					
CLAVE DEL INMUEBLE		NOMBRE DEL INMUEBLE		MONTOS			
OTRO		OTRO		FEDERAL	LOCAL	TOTAL	
				52474	34982	87456	

ID	PROGRAMA	SUBPROGRAMA		INCISO			
DS-8	DS-DESARROLLO SOCIAL	6-PREVENCIÓN DE LA VIOLENCIA		D-GRUPOS EN SITUACIÓN DE RIESGO			
PRIORIZACIÓN	PROBLEMÁTICA ASOCIADA	POBLACION OBJETIVO	GRUPO EN RIESGO	NÚMERO DE BENEFICIARIOS		METAS	
				HOMBRES	MUJERES	UNIDAD DE MEDIDA	CANTIDAD
1	FALTA DE INFRAESTRUCTURA	ADULTOS MAYORES (MAYOR A 60 AÑOS)	DESEMPLEADOS	120	120	TALLER	8
DENOMINACIÓN DEL PROYECTO		TALLER FISICO PARA ADULTOS MAYORES CON TALLER MOTIVACION PERSONAL					
OBJETIVO Y JUSTIFICACIÓN DEL PROYECTO		MEJORAR LA SALUD DEL ADULTO MAYOR Y CONTRIBUIR A UNA CONVIVENCIA MAS SANA.					
CLAVE DEL INMUEBLE	NOMBRE DEL INMUEBLE	MONTOS					
		FEDERAL	LOCAL	TOTAL			
OTRO	OTRO	47074	31382	78456			

ID	PROGRAMA	SUBPROGRAMA		INCISO			
DS-9	DS-DESARROLLO SOCIAL	6-PREVENCIÓN DE LA VIOLENCIA		A-PREVENCIÓN DE LA VIOLENCIA COMUNITARIA Y SEGURIDAD LOCAL			
PRIORIZACIÓN	PROBLEMÁTICA ASOCIADA	POBLACION OBJETIVO	GRUPO EN RIESGO	NÚMERO DE BENEFICIARIOS		METAS	
				HOMBRES	MUJERES	UNIDAD DE MEDIDA	CANTIDAD
1	FALTA DE INFRAESTRUCTURA	TODOS	JÓVENES QUE NO ESTUDIAN Y NO TRABAJAN	50	60	TALLER	6
DENOMINACIÓN DEL PROYECTO		TALLER DE PINTURA CON TALLER PROGRAMACION NEUROLINGUISTICA					
OBJETIVO Y JUSTIFICACIÓN DEL PROYECTO		PREVENIR LA VIOLENCIA COMUNITARIO Y APORTAR CONOCIMIENTOS Y VALORES A LA SOCIEDAD					
CLAVE DEL INMUEBLE	NOMBRE DEL INMUEBLE	MONTOS					
		FEDERAL	LOCAL	TOTAL			
OTRO	OTRO	52474	34982	87456			

ID	PROGRAMA	SUBPROGRAMA		INCISO			
DS-10	DS-DESARROLLO SOCIAL	6-PREVENCIÓN DE LA VIOLENCIA		A-PREVENCIÓN DE LA VIOLENCIA COMUNITARIA Y SEGURIDAD LOCAL			
PRIORIZACIÓN	PROBLEMÁTICA ASOCIADA	POBLACION OBJETIVO	GRUPO EN RIESGO	NÚMERO DE BENEFICIARIOS		METAS	
				HOMBRES	MUJERES	UNIDAD DE MEDIDA	CANTIDAD
1	FALTA DE INFRAESTRUCTURA	TODOS	VÍCTIMAS DE VIOLENCIA	50	70	TALLER	4
DENOMINACIÓN DEL PROYECTO		TALLER DE FOTOGRAFIA CONPREVENCIÓN DE ADICCIONES					
OBJETIVO Y JUSTIFICACIÓN DEL PROYECTO		PREVENIR LA VIOLENCIA COMUNITARIO Y APORTAR CONOCIMIENTOS Y VALORES A LA SOCIEDAD					
CLAVE DEL INMUEBLE	NOMBRE DEL INMUEBLE	MONTOS					
		FEDERAL	LOCAL	TOTAL			
OTRO	OTRO	47074	31382	78456			

ID	PROGRAMA	SUBPROGRAMA		INCISO			
DS-11	DS-DESARROLLO SOCIAL	6-PREVENCIÓN DE LA VIOLENCIA		D-GRUPOS EN SITUACIÓN DE RIESGO			
PRIORIZACIÓN	PROBLEMÁTICA ASOCIADA	POBLACION OBJETIVO	GRUPO EN RIESGO	NÚMERO DE BENEFICIARIOS		METAS	
				HOMBRES	MUJERES	UNIDAD DE MEDIDA	CANTIDAD
2	FALTA DE INFRAESTRUCTURA	TODOS	VÍCTIMAS DE VIOLENCIA	10	50	TALLER	6
DENOMINACIÓN DEL PROYECTO		TALLER DE BOX					
OBJETIVO Y JUSTIFICACIÓN DEL PROYECTO		PREVENIR LA VIOLENCIA COMUNITARIO Y APORTAR CONOCIMIENTOS Y VALORES A LA SOCIEDAD					
CLAVE DEL INMUEBLE	NOMBRE DEL INMUEBLE	MONTOS					
		FEDERAL	LOCAL	TOTAL			
OTRO	OTRO	52474	34982	87456			

ID	PROGRAMA	SUBPROGRAMA		INCISO			
DS-12	DS-DESARROLLO SOCIAL	6-PREVENCIÓN DE LA VIOLENCIA		B-JÓVENES, DERECHOS Y REDUCCIÓN DE LAS VIOLENCIAS			
PRIORIZACIÓN	PROBLEMÁTICA ASOCIADA	POBLACION OBJETIVO	GRUPO EN RIESGO	NÚMERO DE BENEFICIARIOS		METAS	
				HOMBRES	MUJERES	UNIDAD DE MEDIDA	CANTIDAD
2	FALTA DE INFRAESTRUCTURA	ADOLESCENTES (12-17 AÑOS)	JÓVENES QUE NO ESTUDIAN Y NO TRABAJAN	40	40	TALLER	6
DENOMINACIÓN DEL PROYECTO		TALLER DE FOTBOLL					
OBJETIVO Y JUSTIFICACIÓN DEL PROYECTO		PREVENIR LA VIOLENCIA MEDIANTE EJERCISIO FOMENTAR EL AVITO Y LA DISIPLINA					
CLAVE DEL INMUEBLE	NOMBRE DEL INMUEBLE	MONTOS		TOTAL			
		FEDERAL	LOCAL				
OTRO	OTRO	52474	34982	87456			

ID	PROGRAMA	SUBPROGRAMA		INCISO			
DS-13	DS-DESARROLLO SOCIAL	6-PREVENCIÓN DE LA VIOLENCIA		B-JÓVENES, DERECHOS Y REDUCCIÓN DE LAS VIOLENCIAS			
PRIORIZACIÓN	PROBLEMÁTICA ASOCIADA	POBLACION OBJETIVO	GRUPO EN RIESGO	NÚMERO DE BENEFICIARIOS		METAS	
				HOMBRES	MUJERES	UNIDAD DE MEDIDA	CANTIDAD
1	FALTA DE INFRAESTRUCTURA	ADOLESCENTES (12-17 AÑOS)	VÍCTIMAS DE VIOLENCIA	40	40	TALLER	6
DENOMINACIÓN DEL PROYECTO		TALLER DE BASQUETBOLL					
OBJETIVO Y JUSTIFICACIÓN DEL PROYECTO		PREVENIR LA VIOLENCIA MEDIANTE EJERCISIO FOMENTAR EL AVITO Y LA DISIPLINA					
CLAVE DEL INMUEBLE	NOMBRE DEL INMUEBLE	MONTOS		TOTAL			
		FEDERAL	LOCAL				
OTRO	OTRO	52474	34982	87456			

ID	PROGRAMA	SUBPROGRAMA		INCISO			
DS-14	DS-DESARROLLO SOCIAL	6-PREVENCIÓN DE LA VIOLENCIA		D-GRUPOS EN SITUACIÓN DE RIESGO			
PRIORIZACIÓN	PROBLEMÁTICA ASOCIADA	POBLACION OBJETIVO	GRUPO EN RIESGO	NÚMERO DE BENEFICIARIOS		METAS	
				HOMBRES	MUJERES	UNIDAD DE MEDIDA	CANTIDAD
1	FALTA DE INFRAESTRUCTURA	JÓVENES (18-24 AÑOS)	JÓVENES QUE NO ESTUDIAN Y NO TRABAJAN	40	40	TERAPIA	8
DENOMINACIÓN DEL PROYECTO		VIOLENCIA EN EL NOVIAZGO					
OBJETIVO Y JUSTIFICACIÓN DEL PROYECTO		PREVENIR LA VIOLENCIA COMUNITARIO Y APORTAR CONOCIMIENTOS Y VALORES A LA SOCIEDAD					
CLAVE DEL INMUEBLE	NOMBRE DEL INMUEBLE	MONTOS		TOTAL			
		FEDERAL	LOCAL				
OTRO	OTRO	57765	38510	96275			

ID	PROGRAMA	SUBPROGRAMA		INCISO			
DS-15	DS-DESARROLLO SOCIAL	6-PREVENCIÓN DE LA VIOLENCIA		A-PREVENCIÓN DE LA VIOLENCIA COMUNITARIA Y SEGURIDAD LOCAL			
PRIORIZACIÓN	PROBLEMÁTICA ASOCIADA	POBLACION OBJETIVO	GRUPO EN RIESGO	NÚMERO DE BENEFICIARIOS		METAS	
				HOMBRES	MUJERES	UNIDAD DE MEDIDA	CANTIDAD
1	FALTA DE INFRAESTRUCTURA	ADULTOS (25-59 AÑOS)	MUJERES JEFA DE FAMILIA	20	60	TALLER	8
DENOMINACIÓN DEL PROYECTO		PREVENCIÓN DE MALTRATO INTRAFAMILIAR					
OBJETIVO Y JUSTIFICACIÓN DEL PROYECTO		PREVENIR LA VIOLENCIA COMUNITARIO Y APORTAR CONOCIMIENTOS Y VALORES A LA SOCIEDAD					
CLAVE DEL INMUEBLE	NOMBRE DEL INMUEBLE	MONTOS		TOTAL			
		FEDERAL	LOCAL				
OTRO	OTRO	57765	38510	96275			

ID	PROGRAMA	SUBPROGRAMA		INCISO			
DS-16	DS-DESARROLLO SOCIAL	6-PREVENCIÓN DE LA VIOLENCIA		B-JÓVENES, DERECHOS Y REDUCCIÓN DE LAS VIOLENCIAS			
PRIORIZACIÓN	PROBLEMÁTICA A SOCIADA	POBLACION OBJETIVO	GRUPO EN RIESGO	NÚMERO DE BENEFICIARIOS		METAS	
				HOMBRES	MUJERES	UNIDAD DE MEDIDA	CANTIDAD
1	FALTA DE INFRAESTRUCTURA	ADOLESCENTES (12-17 AÑOS)	JÓVENES QUE NO ESTUDIAN Y NO TRABAJAN	40	40	TALLER	4
DENOMINACIÓN DEL PROYECTO		GRAFFITI POSITIVO					
OBJETIVO Y JUSTIFICACIÓN DEL PROYECTO		PREVENIR LA VIOLENCIA COMUNITARIO Y APORTAR CONOCIMIENTOS Y VALORES A LA SOCIEDAD					
CLAVE DEL INMUEBLE	NOMBRE DEL INMUEBLE	MONTOS		TOTAL			
		FEDERAL	LOCAL				
OTRO	OTRO	16474	10982	27456			

ID	PROGRAMA	SUBPROGRAMA		INCISO			
DS-18	DS-DESARROLLO SOCIAL	6-PREVENCIÓN DE LA VIOLENCIA		D-GRUPOS EN SITUACIÓN DE RIESGO			
PRIORIZACIÓN	PROBLEMÁTICA A SOCIADA	POBLACION OBJETIVO	GRUPO EN RIESGO	NÚMERO DE BENEFICIARIOS		METAS	
				HOMBRES	MUJERES	UNIDAD DE MEDIDA	CANTIDAD
1	FALTA DE INFRAESTRUCTURA	TODOS	DESEMPLEADOS	40	40	TALLER	8
DENOMINACIÓN DEL PROYECTO		CONCIENCIA ECOLOGICA					
OBJETIVO Y JUSTIFICACIÓN DEL PROYECTO		PREVENIR LA VIOLENCIA COMUNITARIO Y APORTAR CONOCIMIENTOS Y VALORES A LA SOCIEDAD					
CLAVE DEL INMUEBLE	NOMBRE DEL INMUEBLE	MONTOS		TOTAL			
		FEDERAL	LOCAL				
OTRO	OTRO	57874	38582	96456			

ID	PROGRAMA	SUBPROGRAMA		INCISO			
DS-19	DS-DESARROLLO SOCIAL	6-PREVENCIÓN DE LA VIOLENCIA		D-GRUPOS EN SITUACIÓN DE RIESGO			
PRIORIZACIÓN	PROBLEMÁTICA A SOCIADA	POBLACION OBJETIVO	GRUPO EN RIESGO	NÚMERO DE BENEFICIARIOS		METAS	
				HOMBRES	MUJERES	UNIDAD DE MEDIDA	CANTIDAD
1	FALTA DE INFRAESTRUCTURA	TODOS	OTRO TODOS LOS GENEROS DE PERSONAS	40	40	TALLER	8
DENOMINACIÓN DEL PROYECTO		SUPERACION PERSONAL					
OBJETIVO Y JUSTIFICACIÓN DEL PROYECTO		PREVENIR LA VIOLENCIA COMUNITARIO Y APORTAR CONOCIMIENTOS Y VALORES A LA SOCIEDAD					
CLAVE DEL INMUEBLE	NOMBRE DEL INMUEBLE	MONTOS		TOTAL			
		FEDERAL	LOCAL				
OTRO	OTRO	57559	38582	96141			

ID	PROGRAMA	SUBPROGRAMA		INCISO			
DS-20	DS-DESARROLLO SOCIAL	6-PREVENCIÓN DE LA VIOLENCIA		D-GRUPOS EN SITUACIÓN DE RIESGO			
PRIORIZACIÓN	PROBLEMÁTICA A SOCIADA	POBLACION OBJETIVO	GRUPO EN RIESGO	NÚMERO DE BENEFICIARIOS		METAS	
				HOMBRES	MUJERES	UNIDAD DE MEDIDA	CANTIDAD
1	FALTA DE INFRAESTRUCTURA	TODOS	OTRO TODOS LOS GENEROS DE PERSONAS	40	40	TERAPIA	4
DENOMINACIÓN DEL PROYECTO		TALLER DE VALORES					
OBJETIVO Y JUSTIFICACIÓN DEL PROYECTO		PREVENIR LA VIOLENCIA COMUNITARIO Y APORTAR CONOCIMIENTOS Y VALORES A LA SOCIEDAD					
CLAVE DEL INMUEBLE	NOMBRE DEL INMUEBLE	MONTOS		TOTAL			
		FEDERAL	LOCAL				
OTRO	OTRO	20074	13382	33456			



ID	PROGRAMA	SUBPROGRAMA		INCISO			
DS-22	DS-DESARROLLO SOCIAL	6-PREVENCIÓN DE LA VIOLENCIA		A-PREVENCIÓN DE LA VIOLENCIA COMUNITARIA Y SEGURIDAD LOCAL			
PRIORIZACIÓN	PROBLEMÁTICA ASOCIADA	POBLACION OBJETIVO	GRUPO EN RIESGO	NÚMERO DE BENEFICIARIOS		METAS	
				HOMBRES	MUJERES	UNIDAD DE MEDIDA	CANTIDAD
2	FALTA DE INFRAESTRUCTURA	TODOS	OTRO TODOS LOS GENEROS DE PERSONAS	40	40	TALLER	10
DENOMINACIÓN DEL PROYECTO		TALLER DE LECTURA					
OBJETIVO Y JUSTIFICACIÓN DEL PROYECTO		PREVENIR LA VIOLENCIA COMUNITARIO Y APORTAR CONOCIMIENTOS Y VALORES A LA SOCIEDAD					
CLAVE DEL INMUEBLE	NOMBRE DEL INMUEBLE	MONTOS		TOTAL			
		FEDERAL	LOCAL				
OTRO	OTRO	33574	22382	55956			

ID	PROGRAMA	SUBPROGRAMA		INCISO			
DS-25	DS-DESARROLLO SOCIAL	6-PREVENCIÓN DE LA VIOLENCIA		A-PREVENCIÓN DE LA VIOLENCIA COMUNITARIA Y SEGURIDAD LOCAL			
PRIORIZACIÓN	PROBLEMÁTICA ASOCIADA	POBLACION OBJETIVO	GRUPO EN RIESGO	NÚMERO DE BENEFICIARIOS		METAS	
				HOMBRES	MUJERES	UNIDAD DE MEDIDA	CANTIDAD
2	FALTA DE INFRAESTRUCTURA	ADULTOS (25-59 AÑOS)	MUJERES JEFAS DE FAMILIA	0	80	TALLER	4
DENOMINACIÓN DEL PROYECTO		TALLER DE YOGA Y GIMNACIA					
OBJETIVO Y JUSTIFICACIÓN DEL PROYECTO		PREVENIR LA VIOLENCIA MEDIANTE EJERCICIO FOMENTAR EL AVITO Y LA DISCIPLINA					
CLAVE DEL INMUEBLE	NOMBRE DEL INMUEBLE	MONTOS		TOTAL			
		FEDERAL	LOCAL				
OTRO	OTRO	14674	9782	24456			

ID	PROGRAMA	SUBPROGRAMA		IINCISO			
DS-27	DS-DESARROLLO SOCIAL	6-PREVENCIÓN DE LA VIOLENCIA		A-PREVENCIÓN DE LA VIOLENCIA COMUNITARIA Y SEGURIDAD LOCAL			
PRIORIZACIÓN	PROBLEMÁTICA ASOCIADA	POBLACION OBJETIVO	GRUPO EN RIESGO	NÚMERO DE BENEFICIARIOS		METAS	
				HOMBRES	MUJERES	UNIDAD DE MEDIDA	CANTIDAD
2	FALTA DE INFRAESTRUCTURA	TODOS	OTRO TODOS LOS GENEROS DE PERSONAS	40	40	TALLER	4
DENOMINACIÓN DEL PROYECTO		TALLER PARA MEJORAR SUS RELACIONES INTERPERSONALES					
OBJETIVO Y JUSTIFICACIÓN DEL PROYECTO		EL AUTO ESTIMA ES LA medida que el ser humano conozca sus capacidades y habilidades, su adaptación a la sociedad será más productiva, pudiendo resolver objetivamente cualquier problema que se le presente a través de una visión positiva					
CLAVE DEL INMUEBLE	NOMBRE DEL INMUEBLE	MONTOS		TOTAL			
		FEDERAL	LOCAL				
OTRO	OTRO	46800	31200	78000			

ID	PROGRAMA	SUBPROGRAMA		INCISO			
DS-28	DS-DESARROLLO SOCIAL	6-PREVENCIÓN DE LA VIOLENCIA		A-PREVENCIÓN DE LA VIOLENCIA COMUNITARIA Y SEGURIDAD LOCAL			
PRIORIZACIÓN	PROBLEMÁTICA ASOCIADA	POBLACION OBJETIVO	GRUPO EN RIESGO	NÚMERO DE BENEFICIARIOS		METAS	
				HOMBRES	MUJERES	UNIDAD DE MEDIDA	CANTIDAD
2	FALTA DE INFRAESTRUCTURA	TODOS	OTRO TODOS LOS GENEROS DE PERSONAS	40	40	TALLER	4
DENOMINACIÓN DEL PROYECTO		TALLER PLANIFICAR Y CLARIFICAR OBJETIVOS PERSONALES Y DESARROLLAR ESTRATEGIAS PARA LOGRARLO					
OBJETIVO Y JUSTIFICACIÓN DEL PROYECTO		La falta de claridad en las decisiones de las personas es un defecto que nos conlleva a todos venciéndolo podemos resolver objetivamente cualquier problema que se le presente a través de una visión positiva					
CLAVE DEL INMUEBLE	NOMBRE DEL INMUEBLE	MONTOS		TOTAL			
		FEDERAL	LOCAL				
OTRO	OTRO	46800	31200	78000			

ID	PROGRAMA	SUBPROGRAMA		INCISO			
DS-29	DS-DESARROLLO SOCIAL	6-PREVENCIÓN DE LA VIOLENCIA		D-GRUPOS EN SITUACIÓN DE RIESGO			
PRIORIZACIÓN	PROBLEMÁTICA ASOCIADA	POBLACION OBJETIVO	GRUPO EN RIESGO	NÚMERO DE BENEFICIARIOS		METAS	
				HOMBRES	MUJERES	UNIDAD DE MEDIDA	CANTIDAD
1	FALTA DE INFRAESTRUCTURA	ADULTOS MAYORES (MAYOR A 60 AÑOS)	OTRO TODOS LOS GENEROS DE PERSONAS	250	250	EVENTO	10
DENOMINACIÓN DEL PROYECTO		EVENTO ERRADICAR HABITOS NO DESEADOS					
OBJETIVO Y JUSTIFICACIÓN DEL PROYECTO		Los malos Hábitos de todas las personas es un defecto erradicándolos los vencemos y podemos resolver objetivamente cualquier problema que se le presente a través de una visión positiva					
CLAVE DEL INMUEBLE	NOMBRE DEL INMUEBLE	MONTOS		TOTAL			
		FEDERAL	LOCAL				
OTRO	OTRO	150000	100000	250000			

ID	PROGRAMA	SUBPROGRAMA		INCISO			
DS-31	DS-DESARROLLO SOCIAL	1-ORGANIZACIÓN Y PARTICIPACION COMUNITARIA		C-ESTÍMULO A PRESTADORES DE SERVICIO SOCIAL			
PRIORIZACIÓN	PROBLEMÁTICA ASOCIADA	POBLACION OBJETIVO	GRUPO EN RIESGO	NÚMERO DE BENEFICIARIOS		METAS	
				HOMBRES	MUJERES	UNIDAD DE MEDIDA	CANTIDAD
1	FALTA DE INFRAESTRUCTURA	TODOS	OTRO A TODO EL POLIGONO	1	2	ESTÍMULO SS	3
DENOMINACIÓN DEL PROYECTO		APOYO A PRESTADORES DE SERVICIO					
OBJETIVO Y JUSTIFICACIÓN DEL PROYECTO		APOYAR Y DAR SEGUIMIENTO EN LAS ACTIVIDADES DEL POLIGONO					
CLAVE DEL INMUEBLE	NOMBRE DEL INMUEBLE	MONTOS		TOTAL			
		FEDERAL	LOCAL				
OTRO	OTRO	18720	12480	31200			

ID	PROGRAMA	SUBPROGRAMA		INCISO			
DS-32	DS-DESARROLLO SOCIAL	6-PREVENCIÓN DE LA VIOLENCIA		F-ESTUDIO PARA LA PREVENCIÓN			
PRIORIZACIÓN	PROBLEMÁTICA ASOCIADA	POBLACION OBJETIVO	GRUPO EN RIESGO	NÚMERO DE BENEFICIARIOS		METAS	
				HOMBRES	MUJERES	UNIDAD DE MEDIDA	CANTIDAD
1	FALTA DE INFRAESTRUCTURA	ADOLESCENTES (12-17 AÑOS)	VÍCTIMAS DE VIOLENCIA	30	30	DOCUMENTO	3
DENOMINACIÓN DEL PROYECTO		PREVENION EN LA JUVENTUD					
OBJETIVO Y JUSTIFICACIÓN DEL PROYECTO		APOYAR A LA JUVENTUD QUE PADECE O SUFREO DE LAS DIFERENTES TIPOS DE VIOLENCIA INTRAFAMILIAR.					
CLAVE DEL INMUEBLE	NOMBRE DEL INMUEBLE	MONTOS		TOTAL			
		FEDERAL	LOCAL				
OTRO	OTRO	20640	13760	34400			

ID	PROGRAMA	SUBPROGRAMA		INCISO			
DS-33	DS-DESARROLLO SOCIAL	6-PREVENCIÓN DE LA VIOLENCIA		B-JÓVENES, DERECHOS Y REDUCCIÓN DE LAS VIOLENCIAS			
PRIORIZACIÓN	PROBLEMÁTICA ASOCIADA	POBLACION OBJETIVO	GRUPO EN RIESGO	NÚMERO DE BENEFICIARIOS		METAS	
				HOMBRES	MUJERES	UNIDAD DE MEDIDA	CANTIDAD
2	FALTA DE INFRAESTRUCTURA	TODOS	VÍCTIMAS DE VIOLENCIA	250	250	EVENTO	10
DENOMINACIÓN DEL PROYECTO		EVENTO DE PROGRAMACION NEUROLINGUISTICA					
OBJETIVO Y JUSTIFICACIÓN DEL PROYECTO		LA BAJA AUTOESTIMA NO PERMITE EL DESARROLLO INTEGRO DE CADA INDIVIDUO. EN LA MEDIDA QUE EL SER HUMANO CONOZCA SUS CAPACIDADES Y HABILIDADES, SU ADAPTACION A LA SOCIEDAD SERA MAS PRODUCTIVA, PUDIENDO RESOLVER OBJETIVAMENTE CUALQUIER PROBLEMA QUE SE LE PRESENTE ATRAVES DE UNA VISION POSITIVA.					
CLAVE DEL INMUEBLE	NOMBRE DEL INMUEBLE	MONTOS		TOTAL			
		FEDERAL	LOCAL				
OTRO	OTRO	120000	80000	200000			

ID	PROGRAMA	SUBPROGRAMA		INCISO			
DS-34	DS-DESARROLLO SOCIAL	6-PREVENCIÓN DE LA VIOLENCIA		B-JÓVENES, DERECHOS Y REDUCCIÓN DE LAS VIOLENCIAS			
PRIORIZACIÓN	PROBLEMÁTICA ASOCIADA	POBLACION OBJETIVO	GRUPO EN RIESGO	NÚMERO DE BENEFICIARIOS		METAS	
				HOMBRES	MUJERES	UNIDAD DE MEDIDA	CANTIDAD
1	FALTA DE INFRAESTRUCTURA	TODOS	OTRO NIÑOS, ADOLESCENTES Y AJOVENES	40	40	TALLER	8
DENOMINACIÓN DEL PROYECTO		VIOLENCIA COMUNITARIA CON TALLERES DEPORTIVOS					
OBJETIVO Y JUSTIFICACIÓN DEL PROYECTO		terminar con la violencia que existe en esta comunidad tanto en menores Y JOVENES					
CLAVE DEL INMUEBLE	NOMBRE DEL INMUEBLE	MONTOS					
		FEDERAL	LOCAL	TOTAL			
OTRO	OTRO	64800	43200	108000			

ID	PROGRAMA	SUBPROGRAMA		INCISO			
DS-35	DS-DESARROLLO SOCIAL	6-PREVENCIÓN DE LA VIOLENCIA		B-JÓVENES, DERECHOS Y REDUCCIÓN DE LAS VIOLENCIAS			
PRIORIZACIÓN	PROBLEMÁTICA ASOCIADA	POBLACION OBJETIVO	GRUPO EN RIESGO	NÚMERO DE BENEFICIARIOS		METAS	
				HOMBRES	MUJERES	UNIDAD DE MEDIDA	CANTIDAD
1	FALTA DE INFRAESTRUCTURA	TODOS	VÍCTIMAS DE VIOLENCIA	40	40	TALLER	8
DENOMINACIÓN DEL PROYECTO		VIOLENCIA FAMILIAR CON TALLERES CULTURALES					
OBJETIVO Y JUSTIFICACIÓN DEL PROYECTO		terminar con la violencia que existe en las familias con platcas y eventos culturales para evitar que siga ste problema en las familias					
CLAVE DEL INMUEBLE	NOMBRE DEL INMUEBLE	MONTOS					
		FEDERAL	LOCAL	TOTAL			
OTRO	OTRO	64800	43200	108000			

ID	PROGRAMA	SUBPROGRAMA		INCISO			
DS-37	DS-DESARROLLO SOCIAL	6-PREVENCIÓN DE LA VIOLENCIA		A-PREVENCIÓN DE LA VIOLENCIA COMUNITARIA Y SEGURIDAD LOCAL			
PRIORIZACIÓN	PROBLEMÁTICA ASOCIADA	POBLACION OBJETIVO	GRUPO EN RIESGO	NÚMERO DE BENEFICIARIOS		METAS	
				HOMBRES	MUJERES	UNIDAD DE MEDIDA	CANTIDAD
1	FALTA DE INFRAESTRUCTURA	TODOS	OTRO TODOS LOS GENEROS	35	35	TALLER	2
DENOMINACIÓN DEL PROYECTO		PREVENCIÓN DE MALTRATO PSICOLOGICO					
OBJETIVO Y JUSTIFICACIÓN DEL PROYECTO		PREVENIR LA VIOLENCIA COMUNITARIO Y APORTAR CONOCIMIENTOS Y VALORES A LA SOCIEDAD					
CLAVE DEL INMUEBLE	NOMBRE DEL INMUEBLE	MONTOS					
		FEDERAL	LOCAL	TOTAL			
OTRO	OTRO	47074	31382	78456			

ID	PROGRAMA	SUBPROGRAMA		INCISO			
DS-38	DS-DESARROLLO SOCIAL	6-PREVENCIÓN DE LA VIOLENCIA		A-PREVENCIÓN DE LA VIOLENCIA COMUNITARIA Y SEGURIDAD LOCAL			
PRIORIZACIÓN	PROBLEMÁTICA ASOCIADA	POBLACION OBJETIVO	GRUPO EN RIESGO	NÚMERO DE BENEFICIARIOS		METAS	
				HOMBRES	MUJERES	UNIDAD DE MEDIDA	CANTIDAD
1	FALTA DE INFRAESTRUCTURA	TODOS	DESEMPLEADOS	35	35	TALLER	2
DENOMINACIÓN DEL PROYECTO		PREVENCIÓN DE ADICIONES CON TALLER CULTURALES					
OBJETIVO Y JUSTIFICACIÓN DEL PROYECTO		CON ESTE TALLER SE PRETENDE CONVATIR Y PREVENIR CUALQUIER TIPO DE ADICCIÓN QUE EN ESTA COMUNIDAD EXISTA					
CLAVE DEL INMUEBLE	NOMBRE DEL INMUEBLE	MONTOS					
		FEDERAL	LOCAL	TOTAL			
OTRO	OTRO	64800	43200	108000			

ID	PROGRAMA	SUBPROGRAMA		INCISO			
DS-39	DS-DESARROLLO SOCIAL	6-PREVENCIÓN DE LA VIOLENCIA		B-JÓVENES, DERECHOS Y REDUCCIÓN DE LAS VIOLENCIAS			
PRIORIZACIÓN	PROBLEMÁTICA A SOCIADA	POBLACION OBJETIVO	GRUPO EN RIESGO	NÚMERO DE BENEFICIARIOS		METAS	
				HOMBRES	MUJERES	UNIDAD DE MEDIDA	CANTIDAD
1	FALTA DE INFRAESTRUCTURA	NIÑOS (HASTA LOS 11 AÑOS)	OTRO NIÑOS	30	30	TALLER	4
DENOMINACIÓN DEL PROYECTO		TUTORIALES DE LECTURA					
OBJETIVO Y JUSTIFICACIÓN DEL PROYECTO		APOYAR A NIÑOS PARA MEJORAR SU LECTURA Y FOMENTARLA EN SU VIDA COTIDIANA MEJORANDO CON ELLO SUS ESTUDIOS.					
CLAVE DEL INMUEBLE	NOMBRE DEL INMUEBLE	MONTOS					
		FEDERAL	LOCAL	TOTAL			
OTRO	OTRO	27000	18000	45000			

ID	PROGRAMA	SUBPROGRAMA		INCISO			
DS-40	DS-DESARROLLO SOCIAL	6-PREVENCIÓN DE LA VIOLENCIA		B-JÓVENES, DERECHOS Y REDUCCIÓN DE LAS VIOLENCIAS			
PRIORIZACIÓN	PROBLEMÁTICA A SOCIADA	POBLACION OBJETIVO	GRUPO EN RIESGO	NÚMERO DE BENEFICIARIOS		METAS	
				HOMBRES	MUJERES	UNIDAD DE MEDIDA	CANTIDAD
1	FALTA DE INFRAESTRUCTURA	TODOS	OTRO ADOLESCENTES, JOVENES Y ADULTOS	100	100	EVENTO	4
DENOMINACIÓN DEL PROYECTO		EVENTO CULTURAL DEPORTIVO					
OBJETIVO Y JUSTIFICACIÓN DEL PROYECTO		FOMENTAR EL DEPORTE Y LA CULTURA ENTRE LOS ADOLESCENTES, JOVENES Y ADULTOS DISMINUYENDO LOS INDICES DELICTIVOS DE LA COMUNIDAD					
CLAVE DEL INMUEBLE	NOMBRE DEL INMUEBLE	MONTOS					
		FEDERAL	LOCAL	TOTAL			
OTRO	OTRO	50000	50000	100000			

ID	PROGRAMA	SUBPROGRAMA		INCISO			
DS-41	DS-DESARROLLO SOCIAL	6-PREVENCIÓN DE LA VIOLENCIA		B-JÓVENES, DERECHOS Y REDUCCIÓN DE LAS VIOLENCIAS			
PRIORIZACIÓN	PROBLEMÁTICA A SOCIADA	POBLACION OBJETIVO	GRUPO EN RIESGO	NÚMERO DE BENEFICIARIOS		METAS	
				HOMBRES	MUJERES	UNIDAD DE MEDIDA	CANTIDAD
1	FALTA DE INFRAESTRUCTURA	NIÑOS (HASTA LOS 11 AÑOS)	OTRO NIÑOS	30	30	TALLER	4
DENOMINACIÓN DEL PROYECTO		TUTORIALES DE MATEMATICAS					
OBJETIVO Y JUSTIFICACIÓN DEL PROYECTO		FOMENTAR LA EDUCACION MEJORANDO EL APRENDISAJE DE LOS NIÑOS CON ELLO DESARROLLANDO NUEVAS AVILIDADES PARA SU CRECIMIENTO EDUCATIVO. CON ELLO PREVENIR EL ABANDONO DE LA PRIMARIA Y POR LO TANTO DISMINULLE EL FUTURO VANDALISMO EN LA COMUNIDAD					
CLAVE DEL INMUEBLE	NOMBRE DEL INMUEBLE	MONTOS					
		FEDERAL	LOCAL	TOTAL			
OTRO	OTRO	27000	18000	45000			

ID	PROGRAMA	SUBPROGRAMA		INCISO			
DS-42	DS-DESARROLLO SOCIAL	6-PREVENCIÓN DE LA VIOLENCIA		B-JÓVENES, DERECHOS Y REDUCCIÓN DE LAS VIOLENCIAS			
PRIORIZACIÓN	PROBLEMÁTICA A SOCIADA	POBLACION OBJETIVO	GRUPO EN RIESGO	NÚMERO DE BENEFICIARIOS		METAS	
				HOMBRES	MUJERES	UNIDAD DE MEDIDA	CANTIDAD
1	FALTA DE INFRAESTRUCTURA	NIÑOS (HASTA LOS 11 AÑOS)	OTRO NIÑOS Y FAMILIAS	30	30	TALLER	4
DENOMINACIÓN DEL PROYECTO		TUTORIALES DE ELABORACIONDE TAREAS					
OBJETIVO Y JUSTIFICACIÓN DEL PROYECTO		FOMENTAR EL HABITO DE HACER LA TAREA OBTENIENDO UN MEJOR RESULTADO ESCOLAR CON ELLO PREVIENDO EL ABANDONO ESCOLAR Y POR LO TANTO EL FUTURO BANDALISMO					
CLAVE DEL INMUEBLE	NOMBRE DEL INMUEBLE	MONTOS					
		FEDERAL	LOCAL	TOTAL			
OTRO	OTRO	27000	18000	45000			

ID	PROGRAMA	SUBPROGRAMA		INCISO			
DS-43	DS-DESARROLLO SOCIAL	6-PREVENCIÓN DE LA VIOLENCIA		A-PREVENCIÓN DE LA VIOLENCIA COMUNITARIA Y SEGURIDAD LOCAL			
PRIORIZACIÓN	PROBLEMÁTICA ASOCIADA	POBLACION OBJETIVO	GRUPO EN RIESGO	NÚMERO DE BENEFICIARIOS		METAS	
				HOMBRES	MUJERES	UNIDAD DE MEDIDA	CANTIDAD
1	FALTA DE INFRAESTRUCTURA	TODOS	VÍCTIMAS DE VIOLENCIA	30	30	TALLER	2
DENOMINACIÓN DEL PROYECTO	PREVENCIÓN DE ADICCIONES Y RIESGOS PSICO-SOCIALES						
OBJETIVO Y JUSTIFICACIÓN DEL PROYECTO	PREVENIR LA VIOLENCIA COMUNITARIO Y APORTAR CONOCIMIENTOS Y VALORES A LA SOCIEDAD						
CLAVE DEL INMUEBLE	NOMBRE DEL INMUEBLE	MONTOS					
		FEDERAL	LOCAL	TOTAL			
OTRO	OTRO	57873	38583	96456			

"Este programa es público, ajeno a cualquier partido político. Queda prohibido el uso para fines distintos a los establecidos en el programa". Capítulo I, Artículos 30, fracción III, inciso a) del Decreto de Presupuesto de Egresos de la Federación para el Ejercicio Fiscal 2014.

## 4.2.- Propuestas de acciones de ME

4.2. PROPUESTA DE OBRAS DE MEJORAMIENTO DEL ENTORNO URBANO (obras de Infraestructura)			
ID	PROGRAMA	SUBPROGRAMA	INCISO
ME-1	IS-INFRAESTRUCTURA SOCIAL Y URBANIZACIÓN	8-REGENERACIÓN URBANA	A-READECUACIÓN DE CALLES
PRIORIZACIÓN	PROBLEMÁTICA ASOCIADA	METAS	
		UNIDAD DE MEDIDA	CANTIDAD
2	FALTA DE INFRAESTRUCTURA	METRO CUADRADO	1540
DENOMINACIÓN DEL PROYECTO	SENDEROS PARA LA MOVILIDAD NO MOTORIZADA		
MONTOS			
FEDERAL	LOCAL	TOTAL	
2370000	1580000	3950000	

4.2. PROPUESTA DE OBRAS DE MEJORAMIENTO DEL ENTORNO URBANO (Centros de Desarrollo Comunitario)							
ID	PROGRAMA	SUBPROGRAMA			INCISO		
CD-1	IS-INFRAESTRUCTURA SOCIAL Y URBANIZACIÓN	6-CENTROS DE DESARROLLO COMUNITARIO			A-CONSTRUCCIÓN		
PRIORIZACIÓN	PROBLEMÁTICA ASOCIADA	METAS					
1	FALTA DE INFRAESTRUCTURA	UNIDAD DE MEDIDA	CANTIDAD				
		METRO CUADRADO	400				
DENOMINACIÓN DEL PROYECTO	CONTRUCCION DE CDC CUITZEO						
		MONTOS					
FEDERAL		LOCAL			TOTAL		
2500000		1682000			4182000		
COMPONENTES DEL PROYECTO PARA UNIDADES BÁSICAS DE SERVICIO (57)							
	CAPACITACIÓN PARA EL TRABAJO	SALÓN PARA APOYO EN TAREAS Y EDUCACIÓN ABIERTA	BIBLIOTECA	SALÓN DE COMPUTACIÓN	MÓDULO INTERACTIVO DE COMUNICACIÓN (MIC)	JUEGOS INFANTILES	SALÓN DE USOS MÚLTIPLES
EXISTENTE EN EL CDC	NO	NO	NO	NO	NO	NO	NO
PROPUESTO PARA EL PROYECTO	SI	NO	NO	SI	NO	SI	SI
	CANCHAS DEPORTIVAS	LUDOTECA	TEATRO AL AIRE LIBRE	HUERTO COMUNITARIO	LECHERÍA LICONSA	TIENDA COMUNITARIA	ÁREA DE TRABAJO SOCIAL
EXISTENTE EN EL CDC	NO	NO	NO	NO	NO	NO	NO
PROPUESTO PARA EL PROYECTO	SI	NO	NO	NO	NO	NO	NO
	ÁREA DE APOYO JURÍDICO	ÁREA DE APOYO PSICOLÓGICO	CONSULTORIO MÉDICO GENERAL	CONSULTORIO GINECOLÓGICO	CONSULTORIO ODONTOLÓGICO	CONSULTORIO OFTALMOLÓGICO	UNIDAD BÁSICA DE REHABILITACIÓN (UBR)
EXISTENTE EN EL CDC	NO	NO	NO	NO	NO	NO	NO
PROPUESTO PARA EL PROYECTO	NO	SI	NO	NO	NO	SI	NO
	CENTRO DE ATENCIÓN INFANTIL	PANELES SOLARES	CALENTADORES SOLARES	ECOTECNIAS PARA LA CAPTACIÓN DE AGUA PLUVIAL	ECOTECNIAS PARA EL TRATAMIENTO DE AGUAS GRISAS O RESIDUALES	ÁREAS VERDES	OFICINA ADMINISTRATIVA
EXISTENTE EN EL CDC	NO	NO	NO	NO	NO	NO	NO
PROPUESTO PARA EL PROYECTO	SI	SI	SI	NO	SI	SI	SI
	RECEPCIÓN	BAÑOS PARA HOMBRES	BAÑOS PARA MUJERES	OTRO: ESPECIFIQUE			
EXISTENTE EN EL CDC	NO	NO	NO	NO			
PROPUESTO PARA EL PROYECTO	SI	SI	SI	NO			

### 4.3.- Propuestas de acciones de PD

NOTA: No Hay propuesta por parte del municipio para este punto en este ejercicio.

## 4.4.- Resumen de obras y acciones con montos

RESUMEN DE OBRAS Y ACCIONES CON MONTOS DEL PLAN DE ACCIÓN INTEGRAL										
CLAVE DE ENTIDAD	NOMBRE DE ENTIDAD	CLAVE DE MUNICIPIO	NOMBRE DE MUNICIPIO	CLAVE DE CIUDAD	NOMBRE DE CIUDAD	CLAVE DE LOCALIDAD	NOMBRE DE LOCALIDAD	TIPO DE ASENTAMIENTO	NOMBRE DE ASENTAMIENTO	FECHA DE ELABORACIÓN
14	JALISCO	14066	PONCITLÁN	23	OCOTLÁN	140660011	CUITZEO (LA ESTANCIA)	PUEBLO	CUITZEO (LA ESTANCIA)	13-May-2014
No. PLAN DE ACCION		DISTRIBUCION DEL RECURSO			IMPORTE FEDERAL DEL PLAN DE ACCION	PORCENTAJE	IMPORTE LOCAL DEL PLAN DE ACCION	PORCENTAJE	IMPORTE TOTAL DEL PLAN DE ACCION	PORCENTAJE
14066301PA01		DESARROLLO SOCIAL Y COMUNITARIO			1,679,670	59.64%	1,136,649	40.36%	2,816,319	25.72%
		MEJORAMIENTO DEL ENTORNO URBANO			2,370,000	60.00%	1,580,000	40.00%	3,950,000	36.08%
VERTIENTE		CENTROS DE DESARROLLO COMUNITARIO			2,500,000	59.78%	1,682,000	40.22%	4,182,000	38.20%
3		PROMOCION DEL DESARROLLO URBANO			0	0.00%	0	0.00%	0	0.00%
INTERVENCIONES PREVENTIVAS		TOTAL DEL PLAN DE ACCION INTEGRAL			6,549,670	59.82%	4,398,649	40.18%	10,948,319	100.00%
ID	PRIORIZACIÓN	PROGRAMA	SUBPROGRAMA	INCISO	DENOMINACION DEL PROYECTO	CANTIDAD	UNIDAD DE MEDIDA	IMPORTE FEDERAL	IMPORTE LOCAL	IMPORTE TOTAL
DESARROLLO SOCIAL Y COMUNITARIO										
DS-4	1	DS	6	B	BULLYING CON TALLER DEPORTIVOS	8	TALLER	64,800	43,200	108,000
DS-5	1	DS	1	A	APOYO A COMITES COMUNITARIOS	3	COMITÉ	17,520	11,680	29,200
DS-6	1	DS	1	B	APOYO A COMITÉ DE CONTRALORIA SOCIAL	4	COMITÉ	17,520	11,680	29,200
DS-7	1	DS	1	D	Apoyo A PROMOTORES COMUNITARIOS	3	ESTÍMULO PC	18,720	12,480	31,200
DS-8	1	DS	6	D	TALLER FISICO PARA ADULTOS MAYORES CON TALLER MOTIVACION PERSONAL	8	TALLER	47,074	31,382	78,456
DS-9	1	DS	6	A	TALLER DE PINTURA CON TALLER PROGRAMACION NEUROLINGUISTICA	6	TALLER	52,474	34,982	87,456
DS-10	1	DS	6	A	TALLER DE FOTOGRAFIA CONPREVENCIÓN DE ADICCIONES	4	TALLER	47,074	31,382	78,456
DS-13	1	DS	6	B	TALLER DE BASQUETBOLL	6	TALLER	52,474	34,982	87,456
DS-14	1	DS	6	D	VIOLENCIA EN EL NOVIAZGO	8	TERAPIA	57,765	38,510	96,275



DS-15	1	DS	6	A	PREVENCION DE MALTRATO INTRAFAMILIAR	8	TALLER	57,765	38,510	96,275
DS-16	1	DS	6	B	GRAFFITI POSITIVO	4	TALLER	16,474	10,982	27,456
DS-18	1	DS	6	D	CONCIENCIA ECOLOGICA	8	TALLER	57,874	38,582	96,456
DS-19	1	DS	6	D	SUPERACION PERSONAL	8	TALLER	57,559	38,582	96,141
DS-20	1	DS	6	D	TALLER DE VALORES	4	TERAPIA	20,074	13,382	33,456
DS-29	1	DS	6	D	EVENTO ERRADICAR HABITOS NO DESEADOS	10	EVENTO	150,000	100,000	250,000
DS-31	1	DS	1	C	APOYO A PRESTADORES DE SERVICIO	3	ESTÍMULO SS	18,720	12,480	31,200
DS-32	1	DS	6	F	PREVENCION EN LA JUVENTUD	3	DOCUMENTO	20,640	13,760	34,400
DS-34	1	DS	6	B	VIOLENCIA COMUNITARIA CON TALLERES DEPORTIVOS	8	TALLER	64,800	43,200	108,000
DS-35	1	DS	6	B	VIOLENCIA FAMILIAR CON TALLERES CULTURALES	8	TALLER	64,800	43,200	108,000
DS-37	1	DS	6	A	PREVENCION DE MALTRATO PSICOLOGICO	2	TALLER	47,074	31,382	78,456
DS-38	1	DS	6	A	PREVENCION DE ADICCIONES CON TALLER CULTURALES	2	TALLER	64,800	43,200	108,000
DS-39	1	DS	6	B	TURORIALES DE LECTURA	4	TALLER	27,000	18,000	45,000
DS-40	1	DS	6	B	EVENTO CULTURAL DEPORTIVO	4	EVENTO	50,000	50,000	100,000
DS-41	1	DS	6	B	TUTORIALES DE MATEMATICAS	4	TALLER	27,000	18,000	45,000
DS-42	1	DS	6	B	TUTORIALES DE ELABORACIONDE TAREAS	4	TALLER	27,000	18,000	45,000
DS-43	1	DS	6	A	PREVENCION DE ADICCIONES Y RIESGOS PSICO-SOCIALES	2	TALLER	57,873	38,583	96,456
DS-11	2	DS	6	D	TALLER DE BOX	6	TALLER	52,474	34,982	87,456
DS-12	2	DS	6	B	TALLER DE FOTBOLL	6	TALLER	52,474	34,982	87,456
DS-22	2	DS	6	A	TALLER DE LECTURA	10	TALLER	33,574	22,382	55,956
DS-25	2	DS	6	A	TALLER DE YOGA Y GIMNACIA	4	TALLER	14,674	9,782	24,456
DS-27	2	DS	6	A	TALLER PARA MEJORAR SUS RELACIONES INTERPERSONALES	4	TALLER	46,800	31,200	78,000
DS-28	2	DS	6	A	TALLER PLANIFICAR Y CLARIFICAR OBJETIVOS PERSONALES Y DESARROLLAR ESTRATEGIAS PARA LOGRARLO	4	TALLER	46,800	31,200	78,000
DS-33	2	DS	6	B	EVENTO DE PROGRAMACION NEUROLINGUISTICA	10	EVENTO	120,000	80,000	200,000
DS-36	2	DS	6	B	EVENTO COMUNICACION EFECTIVA Y SUPERACION PERSONAL	10	EVENTO	108,000	72,000	180,000

MEJORAMIENTO DEL ENTORNO URBANO										
ME-1	2	IS	8	A	SENDEROS PARA LA MOVILIDAD NO MOTORIZADA	1540	METRO CUADRADO	2,370,000	1,580,000	3,950,000
CD-1	1	IS	6	A	CONSTRUCCION DE CDC CUITZEO	400	METRO CUADRADO	2,500,000	1,682,000	4,182,000
PROMOCION DEL DESARROLLO URBANO										
0	0	0	0	0	0	0	0	0	0	0

\_\_\_\_\_  
EJECUTOR

\_\_\_\_\_  
DELEGADO ESTATAL DE LA SEDATU

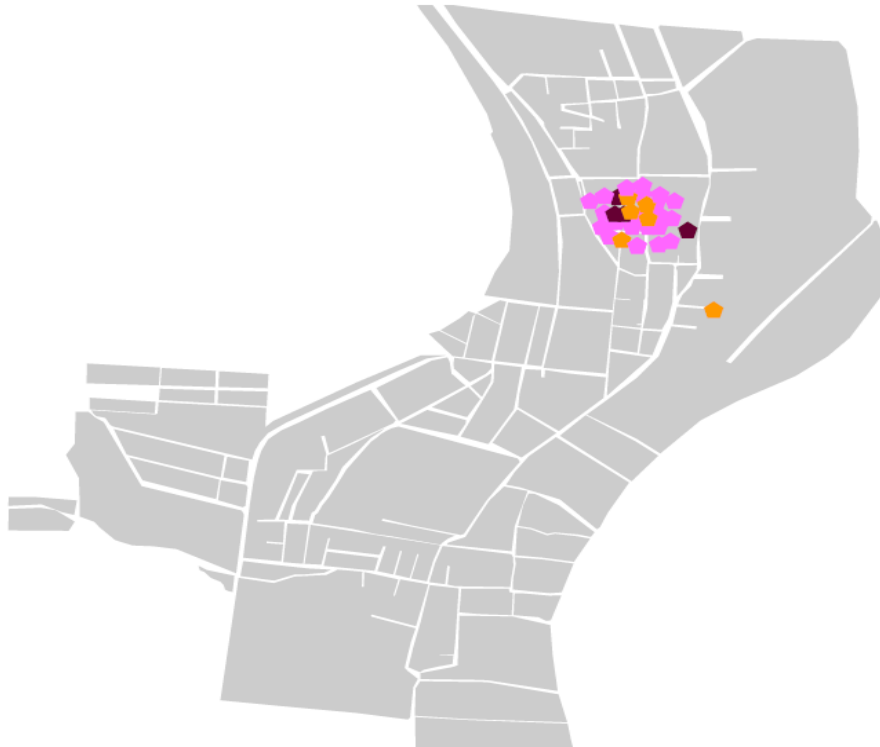
\_\_\_\_\_  
COORDINADOR DEL PROGRAMA HABITAT

"Este programa es público, ajeno a cualquier partido político. Queda prohibido el uso para fines distintos a los establecidos en el programa". Capítulo I, Artículos 30, fracción III, inciso a) del Decreto de Presupuesto de Egresos de la Federación para el Ejercicio Fiscal 2014.

## 5.- Georreferenciación de obras y acciones

### 5.1.- Plano de ubicación de las acciones sociales

SEDATU  
SECRETARÍA DE DESARROLLO  
AGRIARIO, TERRITORIAL Y URBANO



- public\_14066\_pto
- Por defecto
  - ★ Centros Desarrollo Comunitario DS
  - ★ Centros Desarrollo Comunitario ME
  - ★ Desarrollo Capacidades Individuales
  - ★ Equip Espacios Comunitarios Seguros
  - Obras Movilidad y Accesibilidad
  - Ordenamiento del Paisaje Urbano
  - Organización y Participación Comunitaria
  - Pozo de Absorción
  - Prevención de la Discriminación
  - Prevención de la Violencia
  - Prevención de la Violencia Familiar
  - Saneamiento del Entorno
- traza\_urbana\_pt\_14066.shp
- 14066\_CDC.shp

## 5.2.- Plano de ubicación de las obras ME

SEDATU  
SECRETARÍA DE DESARROLLO  
AGRARIO, TERRITORIAL Y URBANO





public\_14066\_area

Por defecto

Centros Desarrollo Comunitario ME

traza\_urbana\_jal\_14066.shp

**RESPONSABLES DE LA ELABORACION DEL PAI (PROYECTO DE ACCION INTEGRAL)**

**L.C.P. VICTOR CARRILO MUÑOZ**  
PRESIDENTE MUNICIPAL


**L.C.P. FERNANDO MARTIN VARGAS DURAN**  
ENCARGADO DE HACIENDA MUNICIPAL


**ARQ. CARLOS CAMACHO RÁBIZ**  
DIRECTOR DE OBRAS PÚBLICAS


**LIC. JOEL NAVARRO PEREZ**  
SINDICO MUNICIPAL


**ING. CLEMENTE LOMELI FLORES** 2012 - 2015  
DIRECTOR DE GESTION DE PROYECTOS

